

# **Regiongemensam elevenkät 2023**

**Skolrapport för:  
Bergumsskolan F-9  
Åk 8**

# Innehållsförteckning



GÖTEBORGS  
REGIONEN



Om undersökningen

Förklaring prioriteringsmatris

Bakgrundsfrågor

Frågeområden

Jämförelse frågeområden

Frågeområden per kön

Jämförelsevärde per frågeområde

Resultat per fråga och prioriteringsmatriser

Frågeområde per enhet

Frekvenstabeller

# Om undersökningen



GÖTEBORGS  
REGIONEN



ENKÄTFABRIKEN

## Bakgrund

Göteborgsregionens medlemskommuner har sedan 2011 haft möjlighet att genomföra regiongemensamma elevenkäter. I den gemensamma undersökningen ingår åk 2, åk 5, åk 8 eller åk 9, gymnasiet åk 2, grundsärskola och gymnasiesärskola. Årskurs 2 i grundskolan är obligatoriskt att mäta för alla kommuner. Nytt för år 2023 är dels att ett nytt frågeunderlag för årskurs 2 har tagits fram, samt att indexvärden redovisas på skala 0-10 likt i Skolinspektionens enkät. Tidigare var skalan 0-100. I Göteborgs kommun har undersökningen genomförts i åk 2, 5 och 8 i grundskolan, år 2 i gymnasiet, i grund- och gymnasiesärskola samt i IM år 1-3.

I årets undersökning är det kommunerna Ale, Alingsås, Göteborg, Kungälv, Lerum och Partille som genomför undersökningen i årskurs 8.

## Metod

Undersökningen genomfördes mellan 20 februari och 24 mars. Svartsinsamlingen har skett under lektionstid genom en webbenkät. Eleven kunde välja om hen ville ha symbolstöd i enkäten eller inte. Inloggningskort har skickats ut via post till skolorna och varje elev har fått en unik kod för genomförandet.

## Redovisning och beräkningar

Frågornas svarsalternativ är en fyr- eller femgradig skala och ett Vet inte-alternativ. Skalan skiljer sig åt i olika frågor men kan t.ex. vara Alltid – Aldrig eller Mycket bra – Mycket dåligt. För varje fråga redovisas svarsandelar och ett beräknat indexvärde där det bästa alternativet ges 10 poäng och det sämsta alternativet ges 0 poäng. Indexvärdet kan alltså anta värdet 0-10. I de fall det går redovisas även indexvärde bakåt i tiden. Maskinella avrundningar förekommer i rapporten.

**För att säkra respondenternas anonymitet redovisas inga frågor där antalet svarande är färre än sju. I de fall då det är färre än sju svarande visas en asterisk i tabellerna och graferna lämnas tomma.**

# Om undersökningen



GÖTEBORGS  
REGIONEN



ENKÄTFABRIKEN

## Svarsfrekvens

Rapporten gäller **Bergumsskolan F-9** och bygger på svar från **77** elever av **104** vilket ger en svarsfrekvens om **74%**.

# Prioriteringsmatris



GÖTEBORGS  
REGIONEN



ENKÄTFABRIKEN



Genom att mäta sambandet mellan olika frågor i undersökningen och den generella nöjdheten skapas en bild av vad som har störst effekt på elevernas generella uppfattning och nöjdheten med skolan och vad som därför är viktigast att prioritera i ett förändringsarbete.

Matrisen är indelad i fyra olika fält. I det blå fältet finns de frågor med hög nöjdhet men låg påverkan på den generella nöjdheten. Dessa bör man sträva efter att bevara på en god nivå men de är inte högst prioriterade. Det gula fältet inrymmer de frågor som har låg nöjdhet men liten påverkan på den generella nöjdheten. Dessa bör man sträva efter att förbättra men de är inte högst prioriterade.

Det gröna fältet är värden med hög nöjdhet och hög påverkan på den generella nöjdheten. Dessa värden bör man prioritera att bevara på en god nivå alternativt utveckla för att höja nöjdheten ytterligare. Det orangea fältet inrymmer frågor med låg nöjdhet och stor påverkan på den generella nöjdheten. Det är dessa som bör ges högst prioritet i kommande förändringsarbete.

**Prioriteringsmatriser visas enbart för de rapporter där antal svarande är 30 elever eller fler.**

# Bakgrundsfrågor

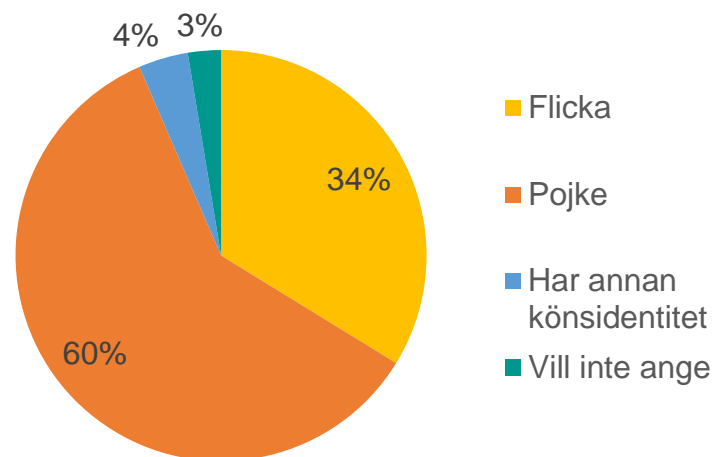


GÖTEBORGS  
REGIONEN



ENKÄTFABRIKEN

Jag är ...



# Frågeområden



GÖTEBORGS  
REGIONEN



ENKÄTFABRIKEN

Nedan visas vilka frågor som ingår i respektive frågeområde.

## Trygghet

Känner du dig rädd för andra elever i skolan?  
Känner du dig rädd för någon lärare eller annan vuxen i skolan?  
Känner du dig trygg i skolan?

## Bemötande - elever

Hur tycker du att eleverna bemöter varandra i skolan?  
Hur tycker du att eleverna bemöter vuxna i skolan?  
Känner du att du kan vara dig själv i skolan?

## Förhindra kränkningar

Tycker du att de vuxna i skolan har koll på vad som händer på rasterna?  
Litar du på att de vuxna i skolan gör tillräckligt om någon elev blir illa behandlad?

## Bemötande - lärare

Känner du dig orättvist behandlad av någon lärare eller annan vuxen i skolan?  
Tycker du att lärarna behandlar alla elever lika oavsett om de är flickor, pojkar eller har annan könsidentitet?

## Studiero

Hur ofta är det arbetsro på lektionerna?  
Hur ofta är det så stökigt på lektionerna att du har svårt att koncentrera dig?

## Information om utbildningen

Hur ofta förklarar lärarna vad du ska göra på lektionerna så att du förstår?  
Tycker du att lärarna förklarar vad du behöver kunna för att nå kunskapskraven?  
Tycker du att du får veta hur det går för dig i skolarbetet?  
Tycker du att utvecklingssamtalet är till hjälp för dig i skolarbetet?

## Elevhälsan

Hur lätt eller svårt är det att få hjälp av elevhälsan till exempel skolsköterskan?  
Känner du att det finns någon vuxen i skolan som bryr sig om hur du mår?

## Inflytande

Hur mycket tycker du att ni elever får vara med och påverka hur ni ska arbeta på lektionerna?  
Hur mycket tycker du att de vuxna i skolan lyssnar på förslag från eleverna till exempel från klassråd eller elevråd?

# Frågeområden



GÖTEBORGS  
REGIONEN



ENKÄTFABRIKEN

Nedan visas vilka frågor som ingår i respektive frågeområde.

## Stimulans

Hur ofta får lärarna dig att bli intresserad av skolarbetet?  
Tycker du att lärarna varierar lektionerna så att ni får arbeta på olika sätt?

Hur ofta tycker du att skolarbetet är för lätt?  
Tycker du att lärarna får dig att tro på dig själv i skolarbetet?

## Stöd

Hur ofta får du den hjälp du behöver under lektionerna?  
Hur ofta tycker du att skolarbetet är för svårt?  
Tycker du att du får den hjälp du behöver från skolan för att klara skolarbetet?

## Kritiskt tänkande

Hur mycket pratar lärarna om att allt man hör och läser, till exempel på internet, inte behöver vara sant (källkritik)?  
Hur mycket tycker du att ni elever får öva på att diskutera frågor där man kan tycka olika?

## Skola och framtid

Tycker du att du får den hjälp du behöver från skolan för att kunna välja framtida utbildning och yrke?

Känner du dig förberedd inför framtida utbildnings- och yrkesval?  
Hur mycket pratar ni i skolan om olika yrken du kan jobba med när du blir vuxen?

## Nöjdhet

Hur nöjd är du med din skola?



# Jämförelse frågeområden



GÖTEBORGS  
REGIONEN



Indexvärde för respektive frågeområde. Det lägsta möjliga värdet är 0 och det högsta möjliga värdet är 10. Vet ej har exkluderats ur indexvärdet. I de fall det går redovisas även indexvärde bakåt i tiden.

|                             | 2022 | 2023 | Nordost | Göteborg | Göteborgsregionen |
|-----------------------------|------|------|---------|----------|-------------------|
| Trygghet                    | *    | 8,1  | 8,6     | 8,5      | 8,4               |
| Förhindra kränkningar       | *    | 5,0  | 5,4     | 5,3      | 5,2               |
| Studiero                    | *    | 5,2  | 5,5     | 5,8      | 5,7               |
| Elevhälsan                  | *    | 5,3  | 5,8     | 5,8      | 5,7               |
| Bemötande - elever          | *    | 6,5  | 6,8     | 6,9      | 6,8               |
| Bemötande - lärare          | *    | 6,3  | 6,8     | 6,9      | 6,8               |
| Information om utbildningen | *    | 5,7  | 5,9     | 5,7      | 5,5               |
| Inflytande                  | *    | 3,6  | 4,8     | 4,3      | 4,2               |
| Stimulans                   | *    | 5,0  | 5,2     | 5,0      | 4,9               |
| Stöd                        | *    | 5,7  | 5,8     | 5,9      | 5,8               |
| Kritiskt tänkande           | *    | 4,5  | 5,4     | 5,4      | 5,2               |
| Skola och framtid           | *    | 4,5  | 5,2     | 4,8      | 4,6               |
| Nöjdhet                     | *    | 5,1  | 5,4     | 5,7      | 5,5               |

# Frågeområden per kön



GÖTEBORGS  
REGIONEN



Indexvärde för respektive frågeområde per kön.

|                             | Total | Pojke | Flicka | Annat/Vill ej ange |
|-----------------------------|-------|-------|--------|--------------------|
| Trygghet                    | 8,1   | 8,6   | 7,4    | *                  |
| Förhindra kränkningar       | 5,0   | 5,5   | 4,2    | *                  |
| Studiero                    | 5,2   | 5,4   | 4,9    | *                  |
| Elevhälsan                  | 5,3   | 5,8   | 4,7    | *                  |
| Bemötande - elever          | 6,5   | 7,2   | 5,7    | *                  |
| Bemötande - lärare          | 6,3   | 6,3   | 7,0    | *                  |
| Information om utbildningen | 5,7   | 5,9   | 5,8    | *                  |
| Inflytande                  | 3,6   | 3,9   | 3,5    | *                  |
| Stimulans                   | 5,0   | 5,0   | 5,1    | *                  |
| Stöd                        | 5,7   | 5,9   | 5,5    | *                  |
| Kritiskt tänkande           | 4,5   | 4,7   | 4,8    | *                  |
| Skola och framtid           | 4,5   | 5,0   | 4,0    | *                  |
| Nöjdhet                     | 5,1   | 5,2   | 5,0    | *                  |

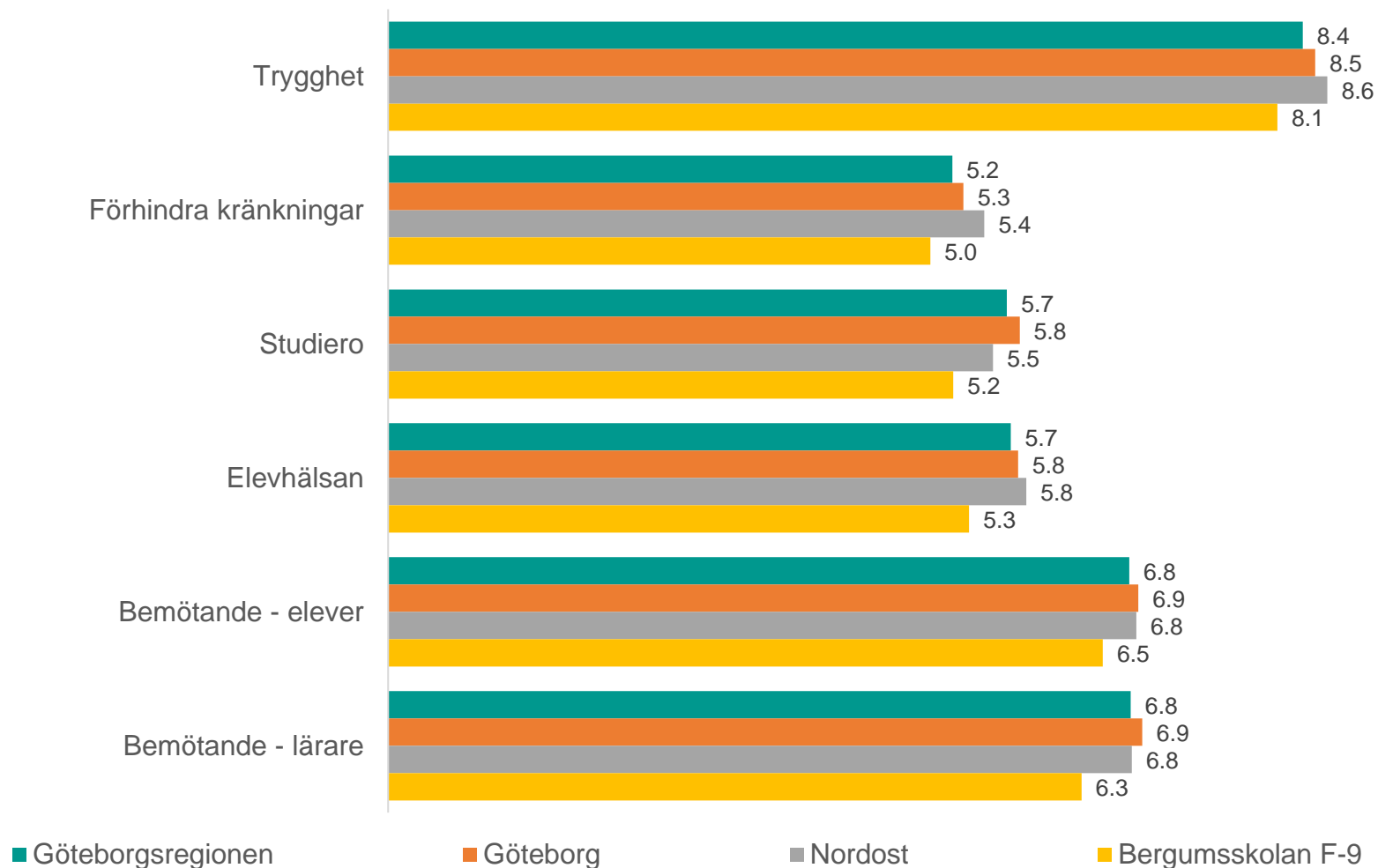
# Jämförelsevärde per frågeområde



GÖTEBORGS  
REGIONEN



Nedan visas indexvärdet för varje frågeområde 2023, det lägsta möjliga värdet är 0 och det högsta möjliga värdet är 10. Vet ej har exkluderats ur indexvärdet. Jämförelse görs mellan det egna värdet och värden för överliggande nivåer.



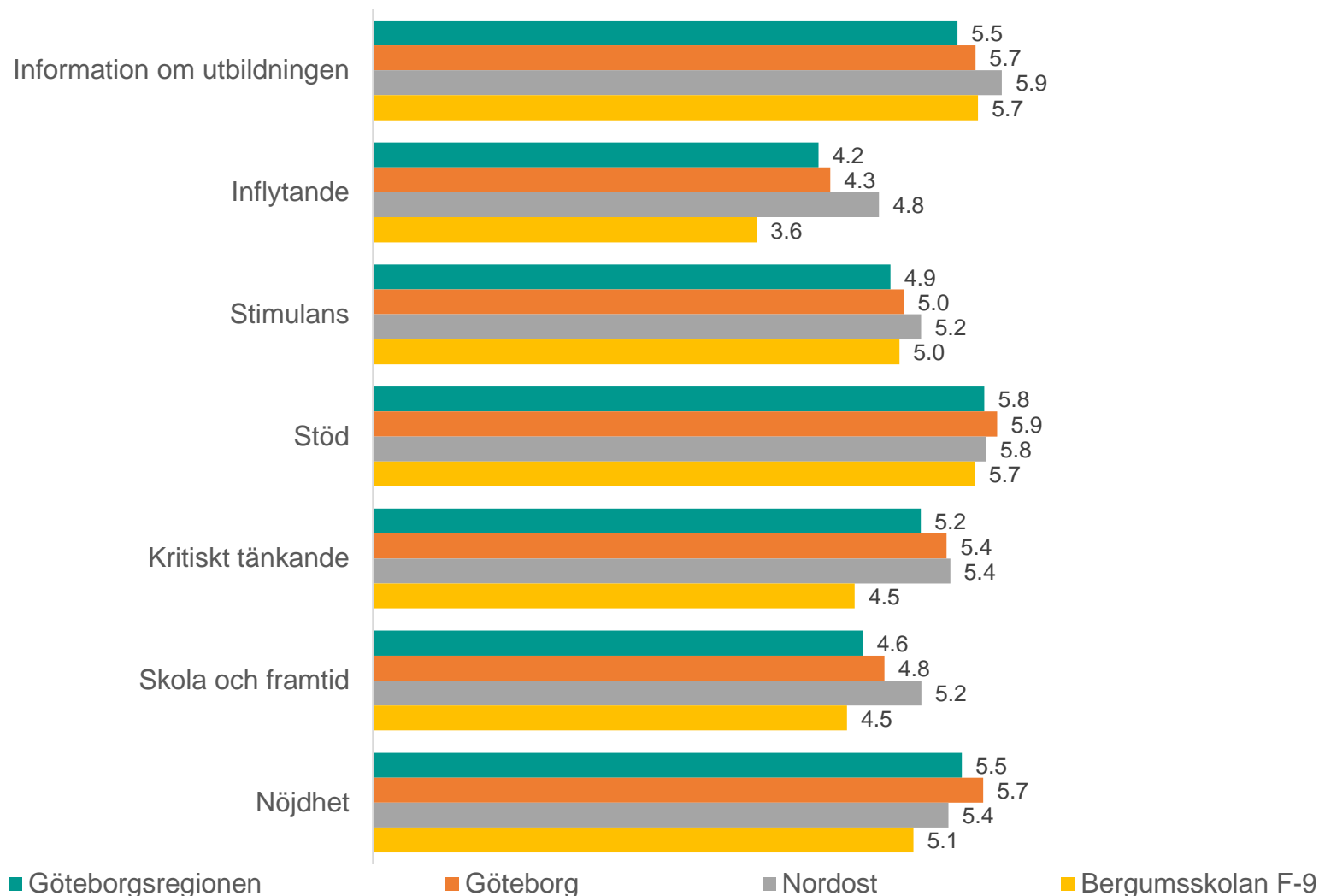
# Jämförelsevärde per frågeområde



GÖTEBORGS  
REGIONEN



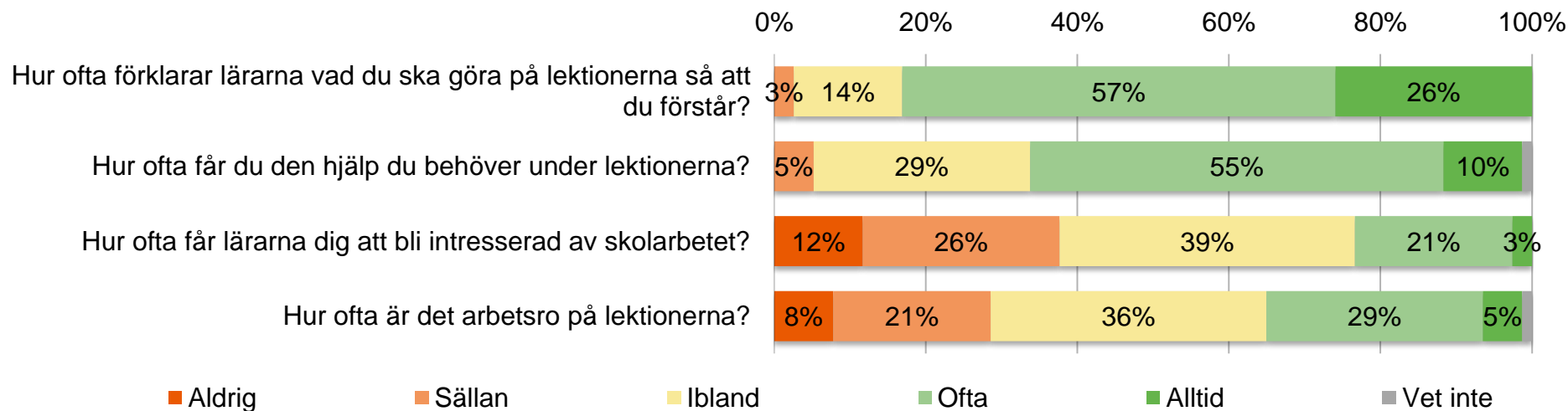
Nedan visas indexvärdet för varje frågeområde 2023, det lägsta möjliga värdet är 0 och det högsta möjliga värdet är 10. Vet ej har exkluderats ur indexvärdet. Jämförelse görs mellan det egna värdet och värden för överliggande nivåer.



# Resultat per fråga



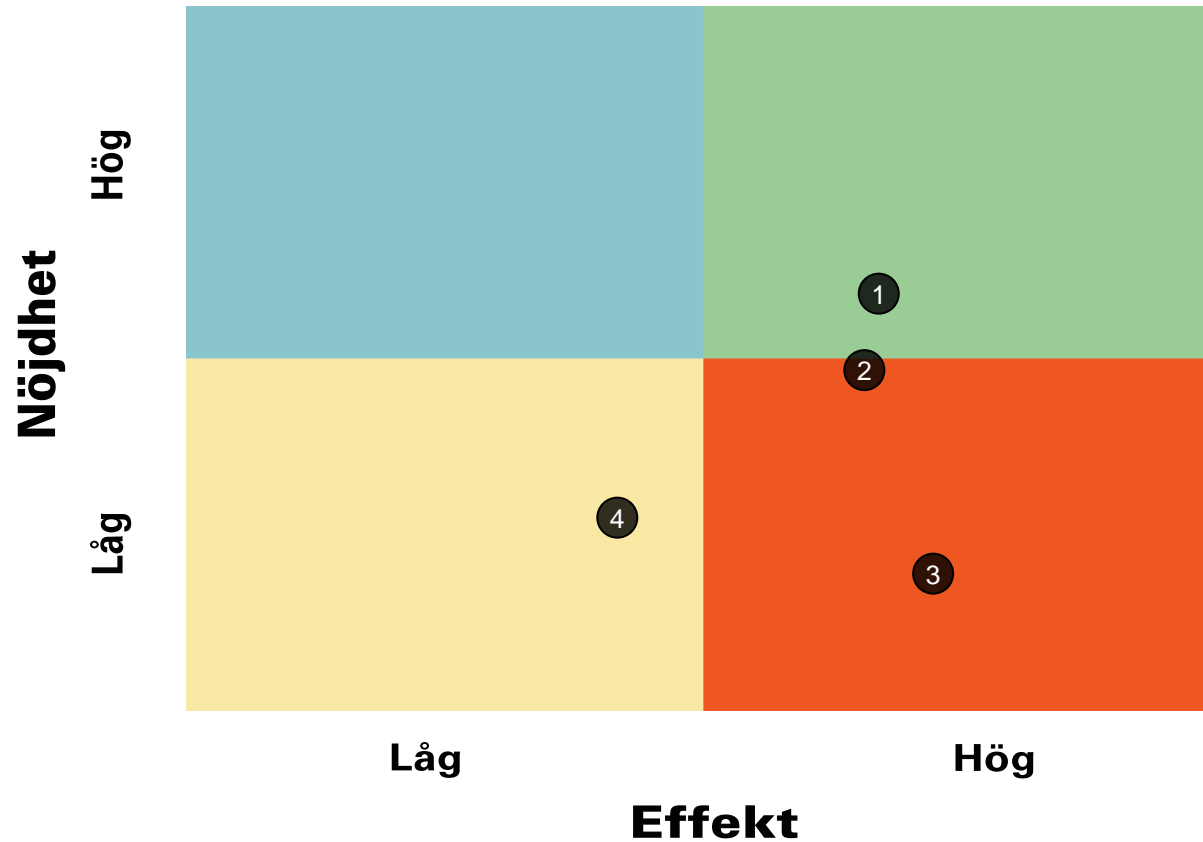
## Om lektionerna



|  | 2022 | 2023 | Nordost | Göteborg | Göteborgsregionen |
|--|------|------|---------|----------|-------------------|
| Hur ofta förklarar lärarna vad du ska göra på lektionerna så att du förstår? | *    | 7,7  | 7,4     | 7,4      | 7,3               |
| Hur ofta får du den hjälp du behöver under lektionerna?                      | *    | 6,8  | 6,9     | 7,0      | 6,8               |
| Hur ofta får lärarna dig att bli intresserad av skolarbetet?                 | *    | 4,4  | 5,0     | 4,6      | 4,3               |
| Hur ofta är det arbetsro på lektionerna?                                     | *    | 5,1  | 5,6     | 5,7      | 5,6               |

# Prioriteringsmatris

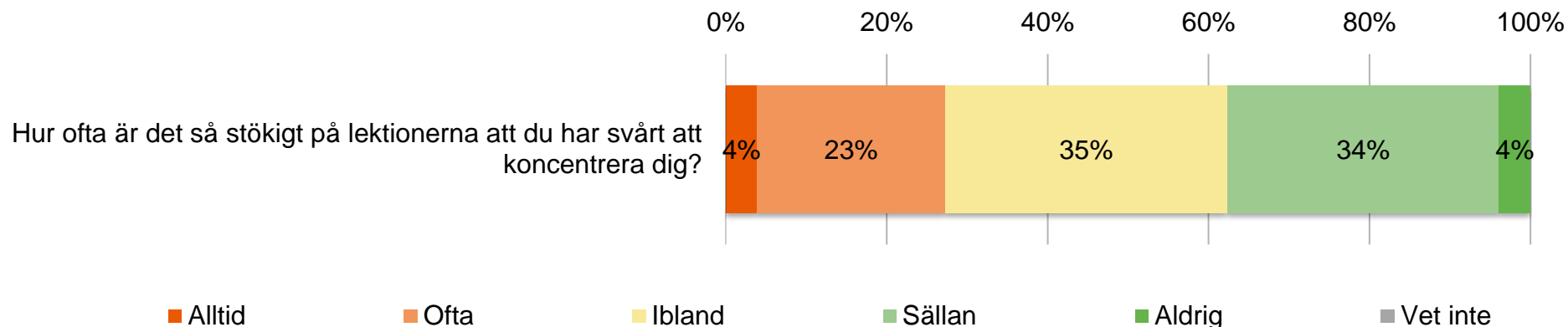
## Om lektionerna



1. Hur ofta förklarar lärarna vad du ska göra på lektionerna så att du förstår?
2. Hur ofta får du den hjälp du behöver under lektionerna?
3. Hur ofta får lärarna dig att bli intresserad av skolarbetet?
4. Hur ofta är det arbetsro på lektionerna?

# Resultat per fråga

## Om lektionerna



|   | 2022 | 2023 | Nordost | Göteborg | Göteborgsregionen |
|---|------|------|---------|----------|-------------------|
| Hur ofta är det så stökigt på lektionerna att du har svårt att koncentrera dig? | *    | 5,3  | 5,5     | 5,8      | 5,7               |

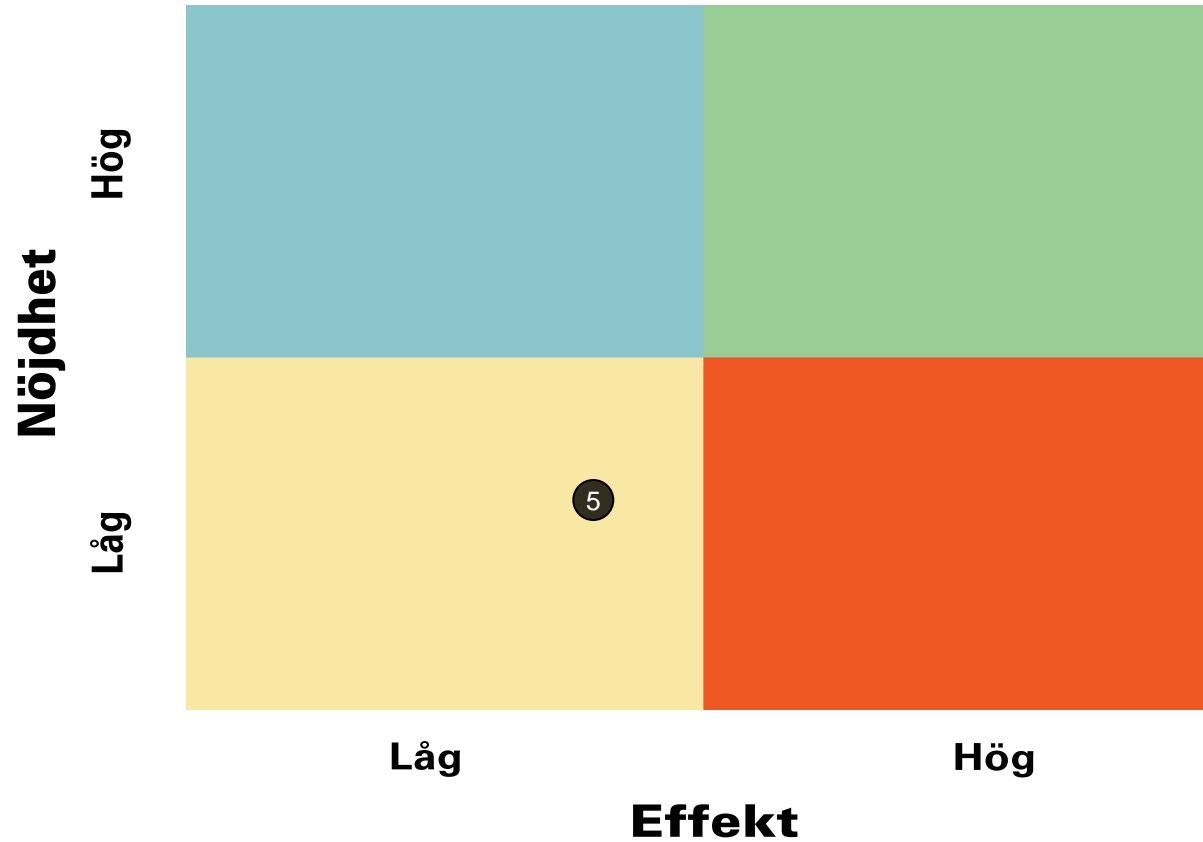
# Prioriteringsmatris



GÖTEBORGS  
REGIONEN



## Om lektionerna



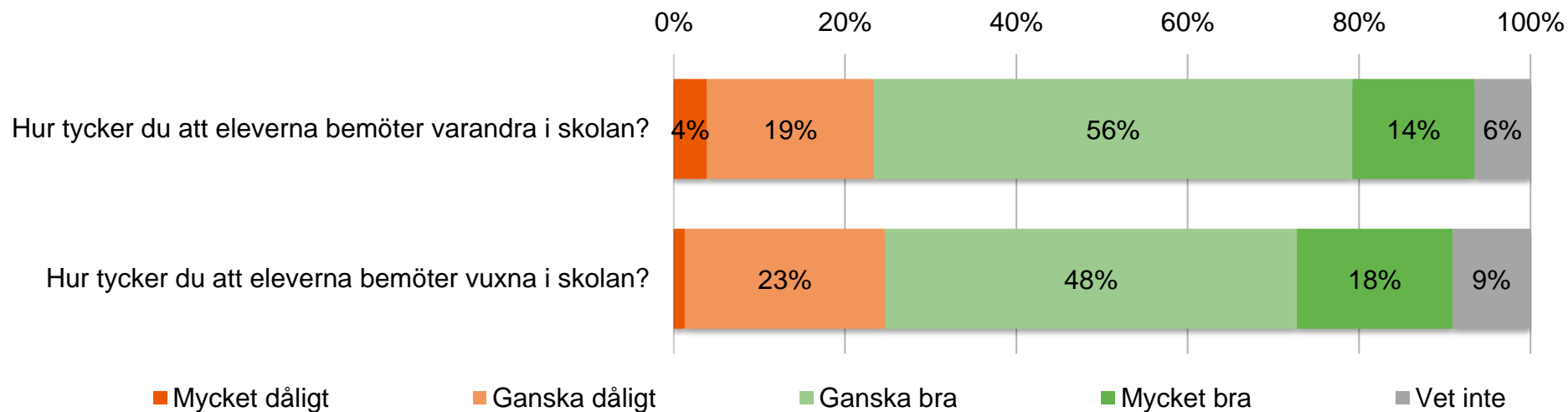
5. Hur ofta är det så stökigt på lektionerna att du har svårt att koncentrera dig?



# Resultat per fråga



## Bemötande



|   | 2022 | 2023 | Nordost | Göteborg | Göteborgsregionen |
|---|------|------|---------|----------|-------------------|
| Hur tycker du att eleverna bemöter varandra i skolan? | *    | 6,2  | 6,6     | 6,7      | 6,6               |
| Hur tycker du att eleverna bemöter vuxna i skolan?    | *    | 6,4  | 6,3     | 6,5      | 6,6               |

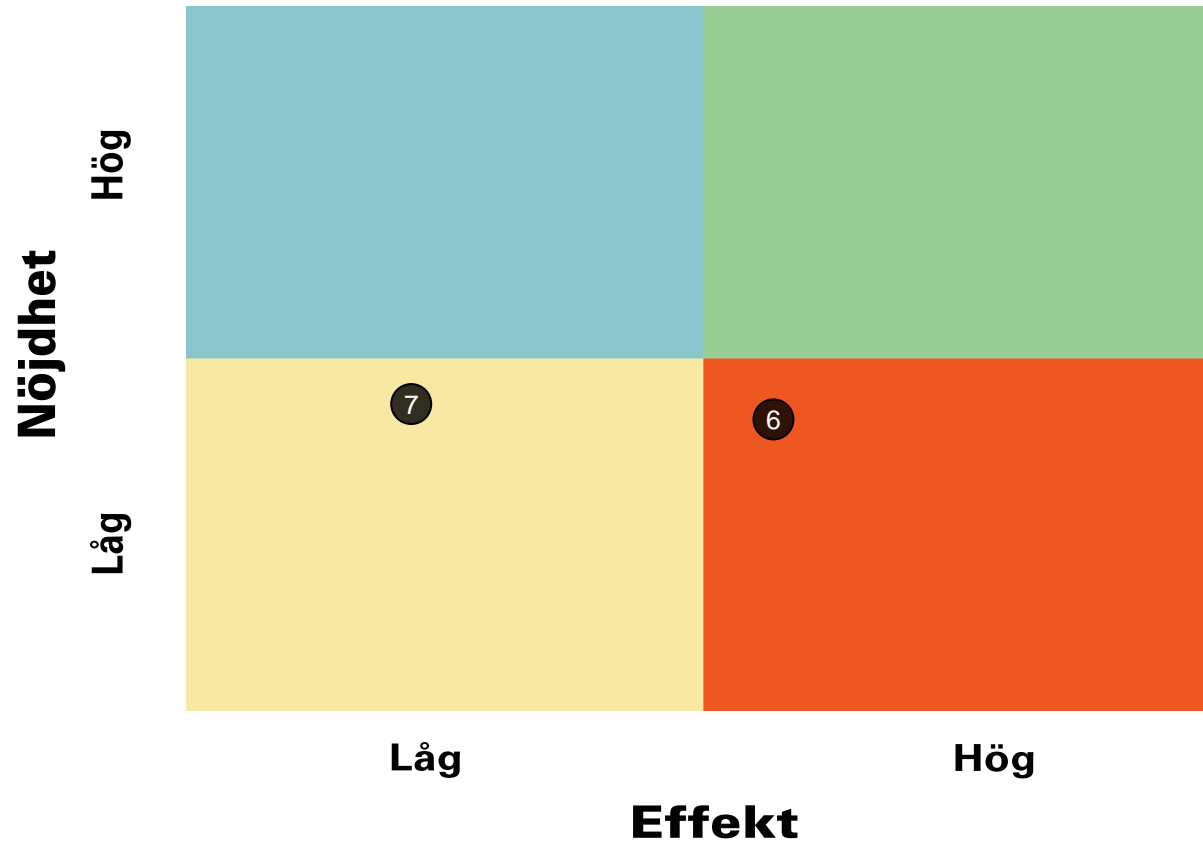
# Prioriteringsmatris



GÖTEBORGS  
REGIONEN



## Bemötande



6. Hur tycker du att eleverna bemöter varandra i skolan?
7. Hur tycker du att eleverna bemöter vuxna i skolan?

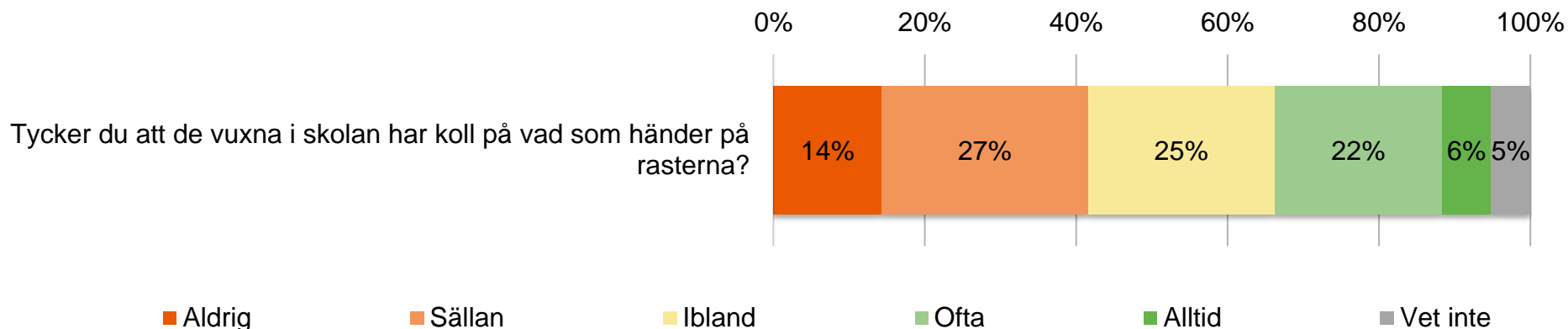
# Resultat per fråga



GÖTEBORGS  
REGIONEN



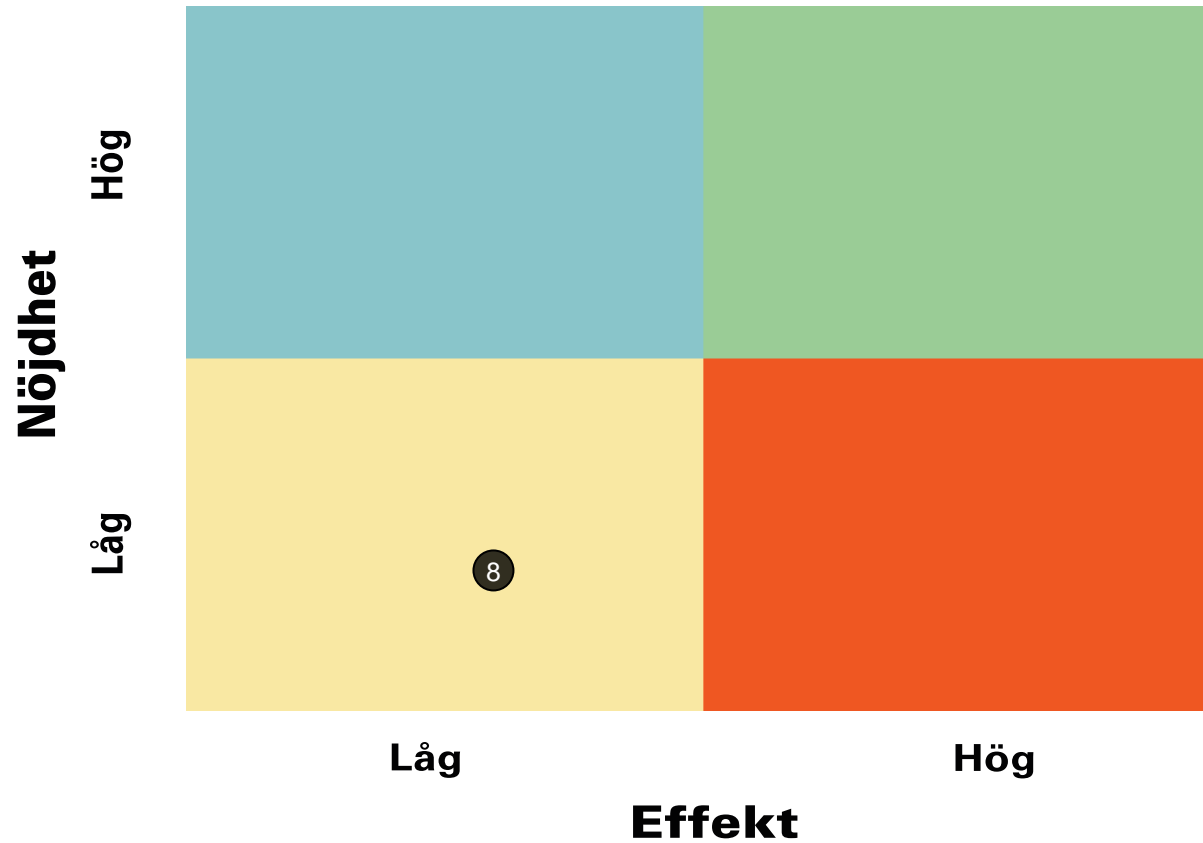
## Rasterna



|   | 2022 | 2023 | Nordost | Göteborg | Göteborgsregionen |
|---|------|------|---------|----------|-------------------|
| Tycker du att de vuxna i skolan har koll på vad som händer på rasterna? | *    | 4,5  | 5,1     | 4,8      | 4,8               |

# Prioriteringsmatris

## Rasterna



8. Tycker du att de vuxna i skolan har koll på vad som händer på rasterna?

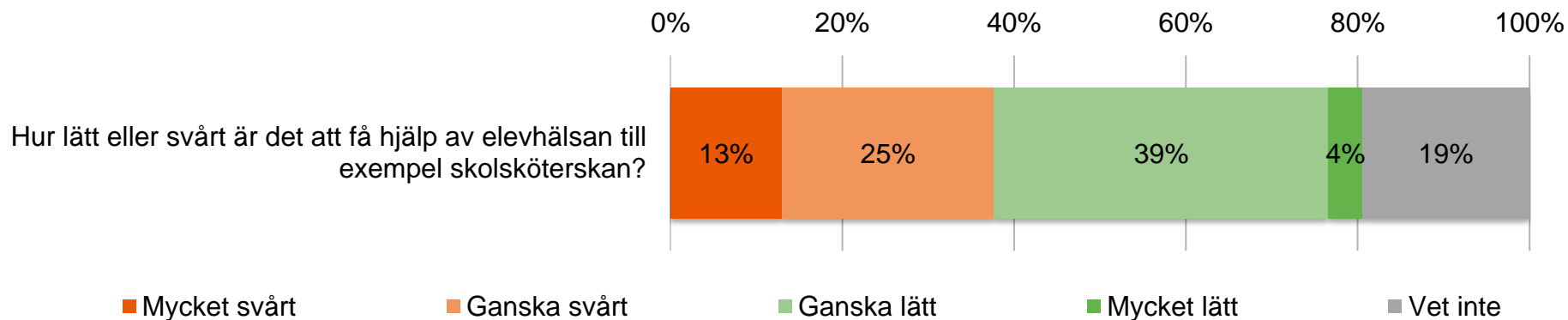
# Resultat per fråga



GÖTEBORGS  
REGIONEN



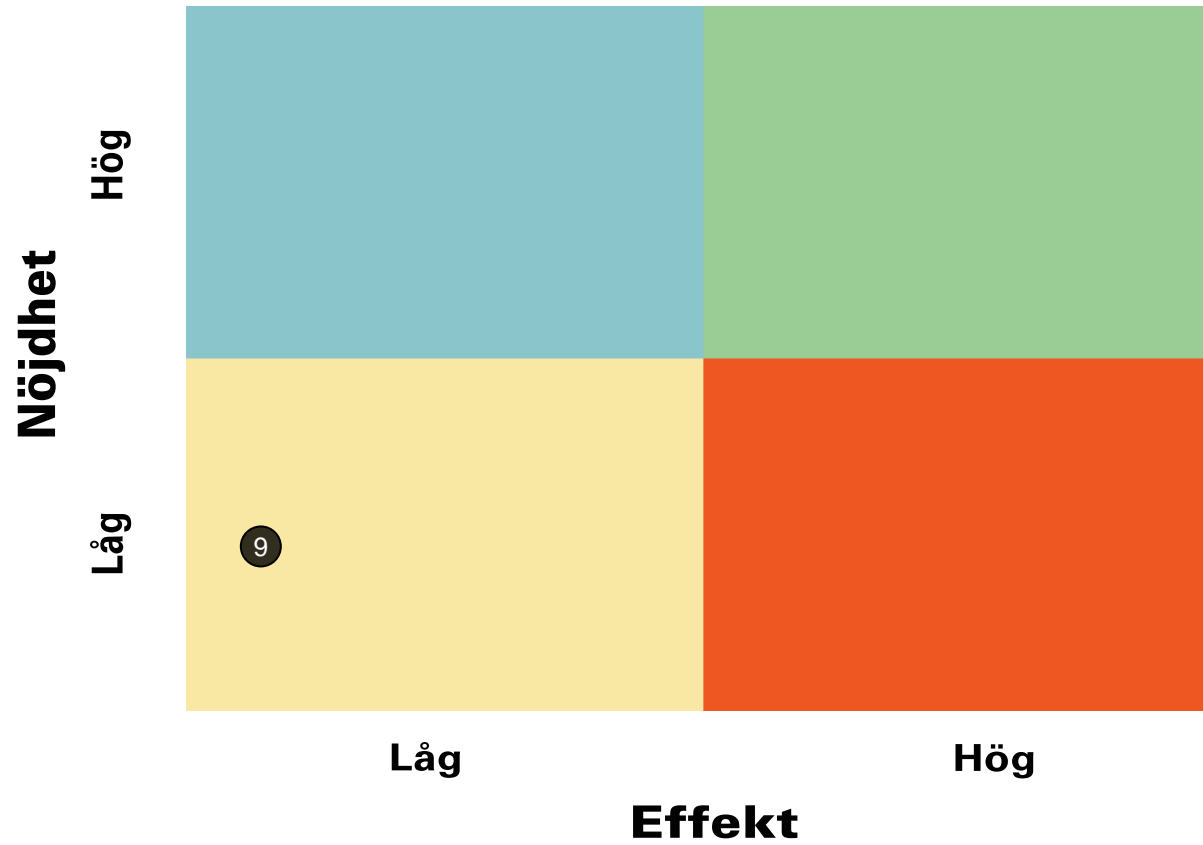
## Elevhälsan



|   | 2022 | 2023 | Nordost | Göteborg | Göteborgsregionen |
|---|------|------|---------|----------|-------------------|
| Hur lätt eller svårt är det att få hjälp av elevhälsan till exempel skolsköterskan? | *    | 4,7  | 5,3     | 5,3      | 5,3               |

# Prioriteringsmatris

## Elevhälsan

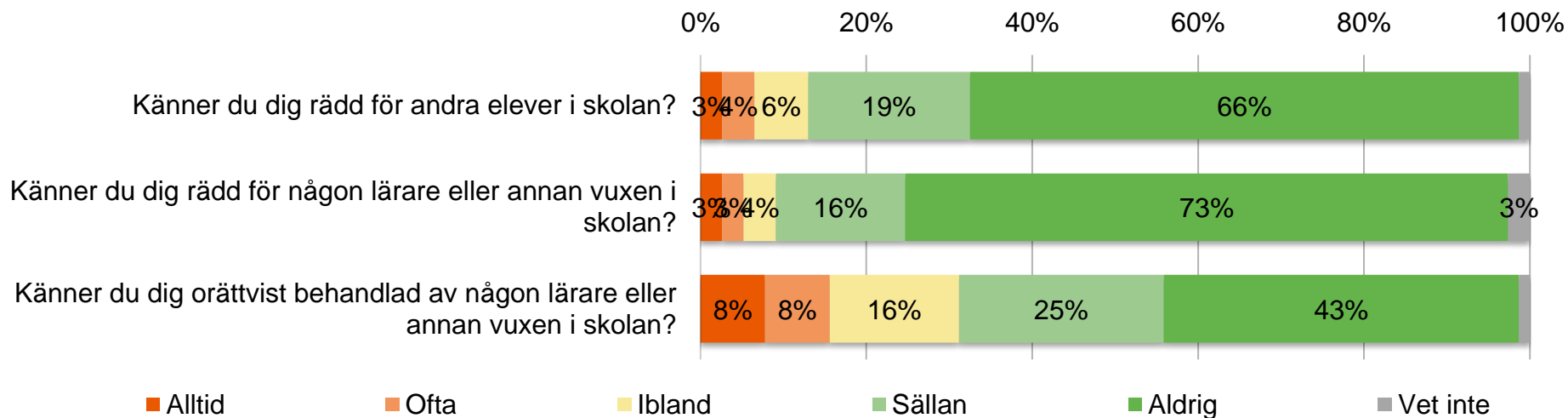


9. Hur lätt eller svårt är det att få hjälp av elevhälsan till exempel skolsköterskan?

# Resultat per fråga



## Trygghet



|   | 2022 | 2023 | Nordost | Göteborg | Göteborgsregionen |
|---|------|------|---------|----------|-------------------|
| Känner du dig rädd för andra elever i skolan?                                 | *    | 8,6  | 9,1     | 8,8      | 8,7               |
| Känner du dig rädd för någon lärare eller annan vuxen i skolan?               | *    | 8,9  | 9,2     | 9,0      | 9,0               |
| Känner du dig orättvist behandlad av någon lärare eller annan vuxen i skolan? | *    | 7,2  | 7,5     | 7,6      | 7,5               |

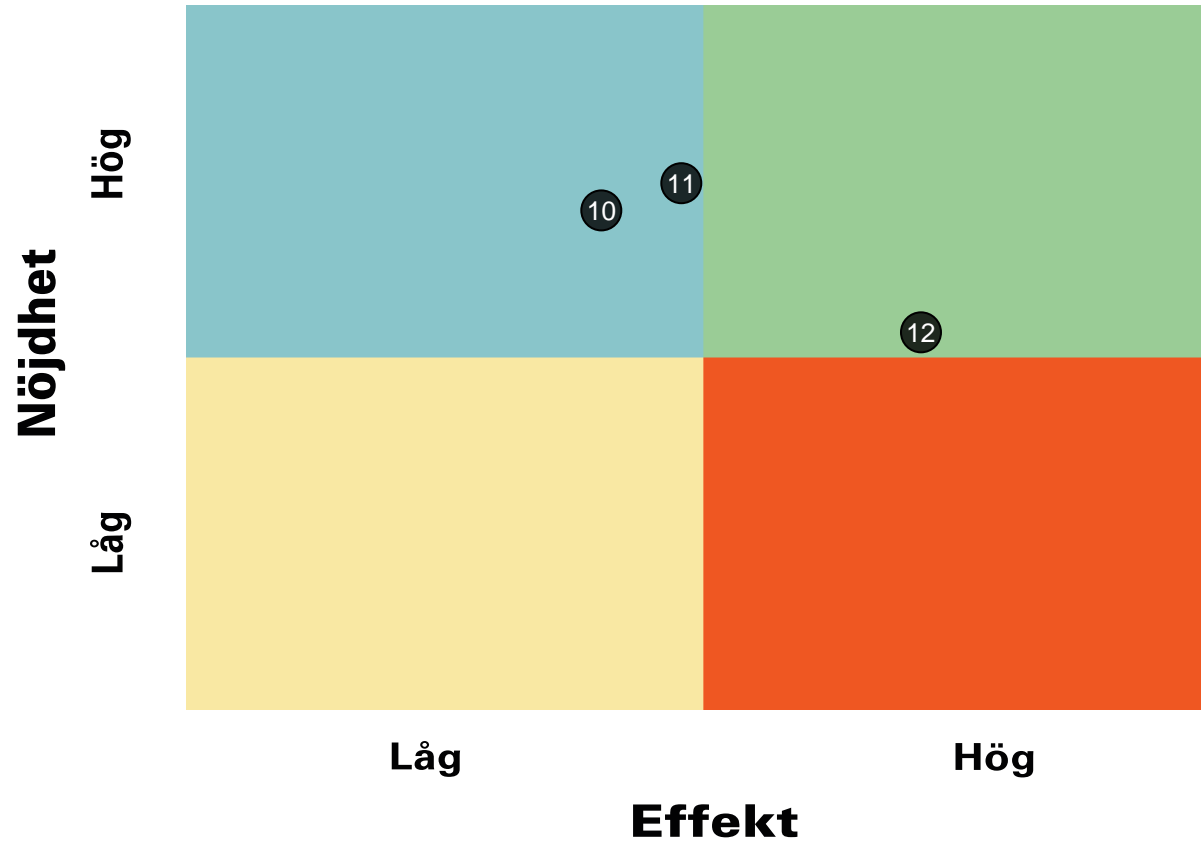
# Prioriteringsmatris



GÖTEBORGS  
REGIONEN



## Trygghet



- 10. Känner du dig rädd för andra elever i skolan?
- 11. Känner du dig rädd för någon lärare eller annan vuxen i skolan?
- 12. Känner du dig orättvist behandlad av någon lärare eller annan vuxen i skolan?



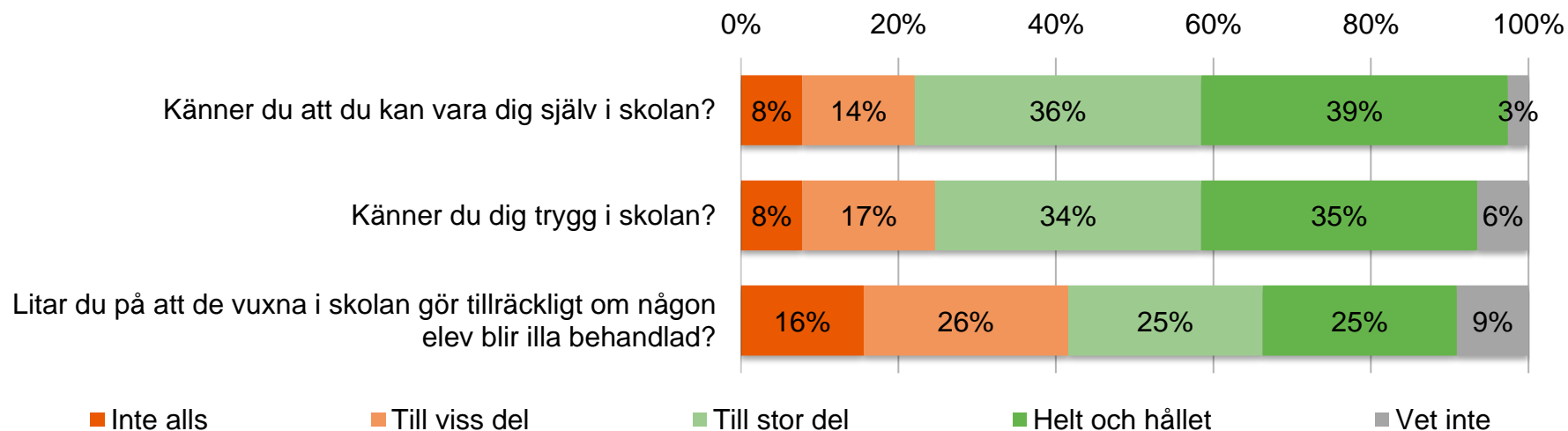
# Resultat per fråga



GÖTEBORGS  
REGIONEN



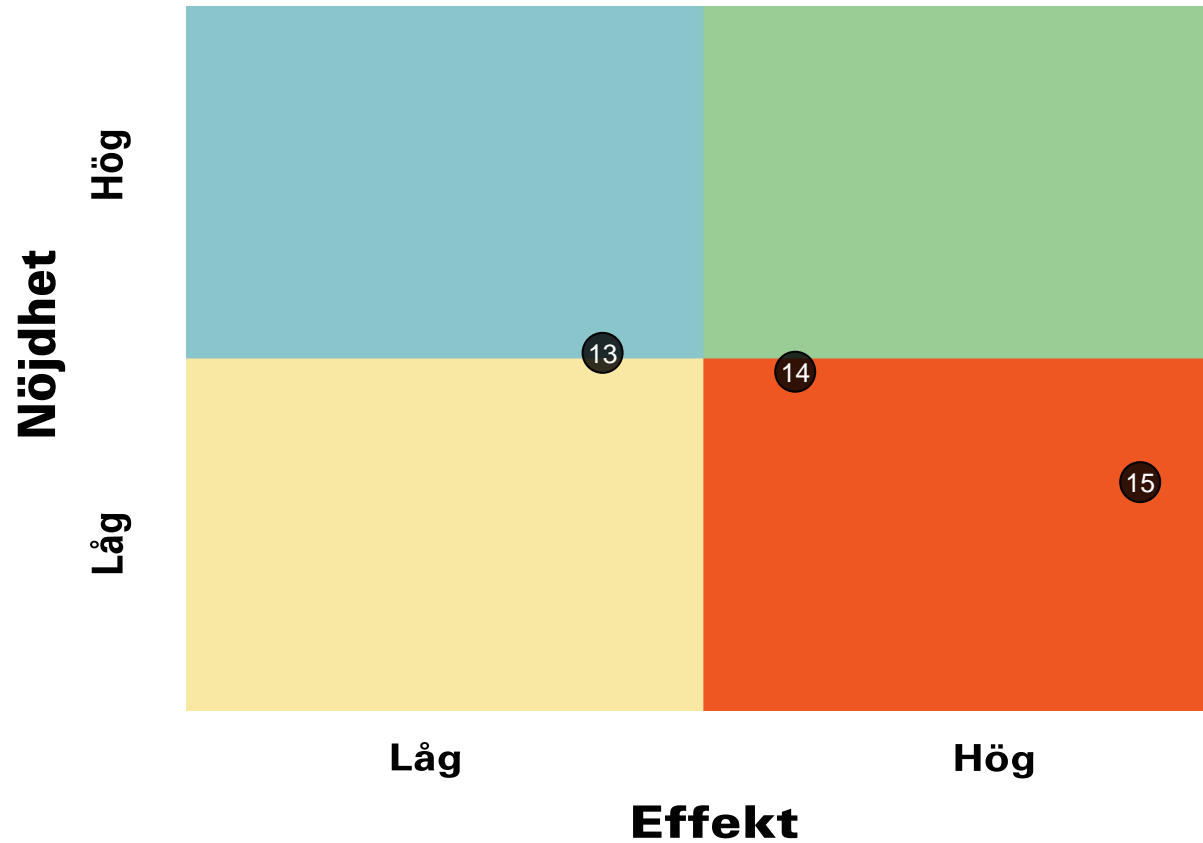
## Trygghet



|   | 2022 | 2023 | Nordost | Göteborg | Göteborgsregionen |
|---|------|------|---------|----------|-------------------|
| Känner du att du kan vara dig själv i skolan?   | *    | 7,0  | 7,5     | 7,3      | 7,1               |
| Känner du dig trygg i skolan?   | *    | 6,8  | 7,5     | 7,6      | 7,4               |
| Litar du på att de vuxna i skolan gör tillräckligt om någon elev blir illa behandlad? | *    | 5,5  | 5,8     | 5,7      | 5,6               |

# Prioriteringsmatris

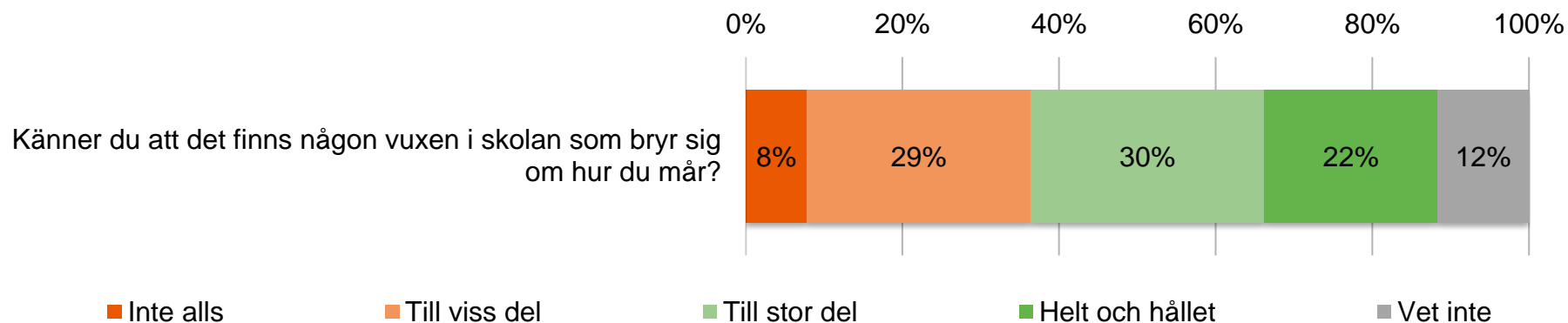
## Trygghet



- 13. Känner du att du kan vara dig själv i skolan?
- 14. Känner du dig trygg i skolan?
- 15. Litar du på att de vuxna i skolan gör tillräckligt om någon elev blir illa behandlad?

# Resultat per fråga

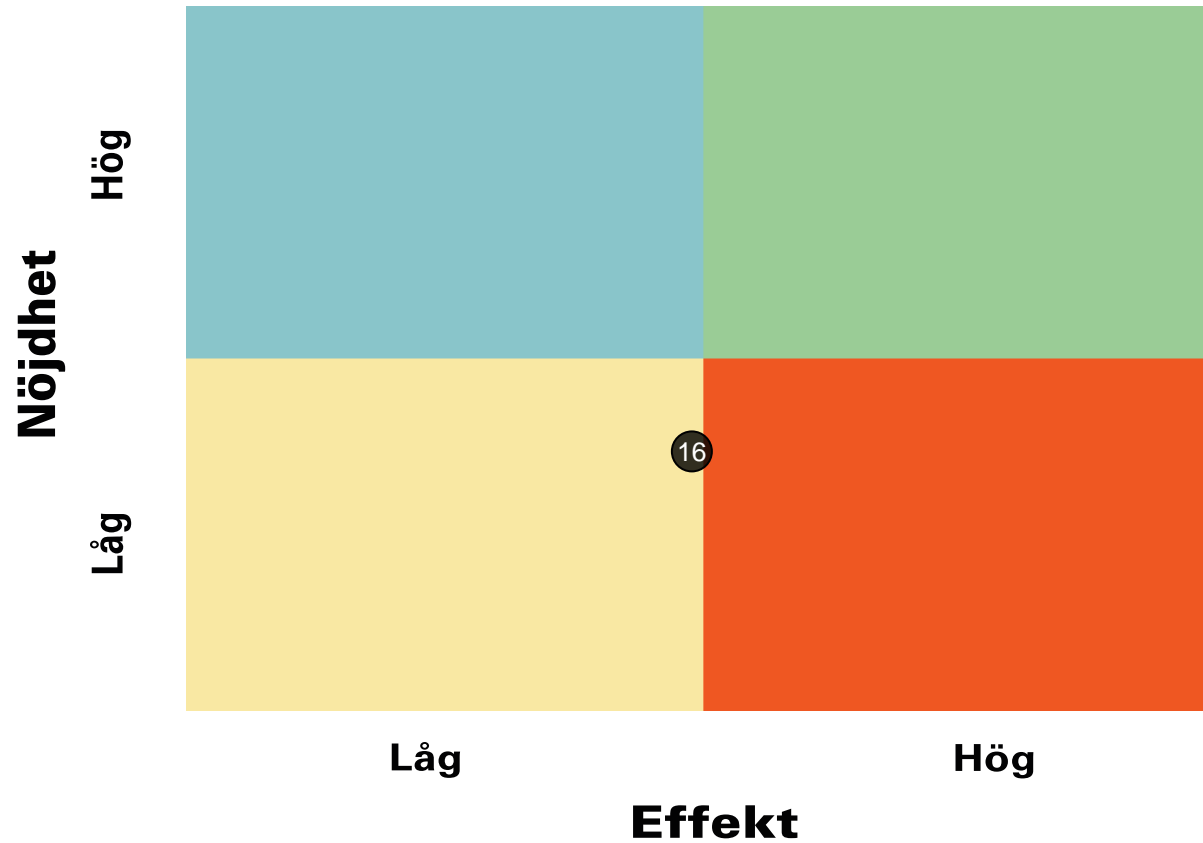
## Trygghet



|  | 2022 | 2023 | Nordost | Göteborg | Göteborgsregionen |
|--|------|------|---------|----------|-------------------|
| Känner du att det finns någon vuxen i skolan som bryr sig om hur du mår? | *    | 5,8  | 6,3     | 6,2      | 6,0               |

# Prioriteringsmatris

## Trygghet

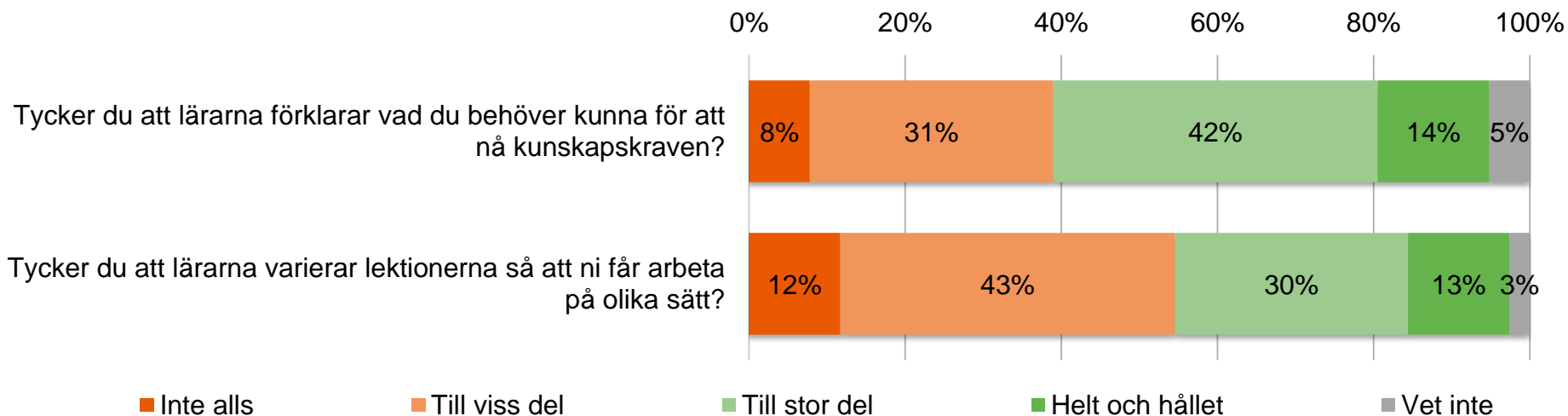


16. Känner du att det finns någon vuxen i skolan som bryr sig om hur du mår?

# Resultat per fråga



## Om lärarna



|   | 2022 | 2023 | Nordost | Göteborg | Göteborgsregionen |
|---|------|------|---------|----------|-------------------|
| Tycker du att lärarna förklarar vad du behöver kunna för att nå kunskapskraven? | *    | 5,5  | 6,0     | 5,6      | 5,4               |
| Tycker du att lärarna varierar lektionerna så att ni får arbeta på olika sätt?  | *    | 4,8  | 5,0     | 4,5      | 4,3               |

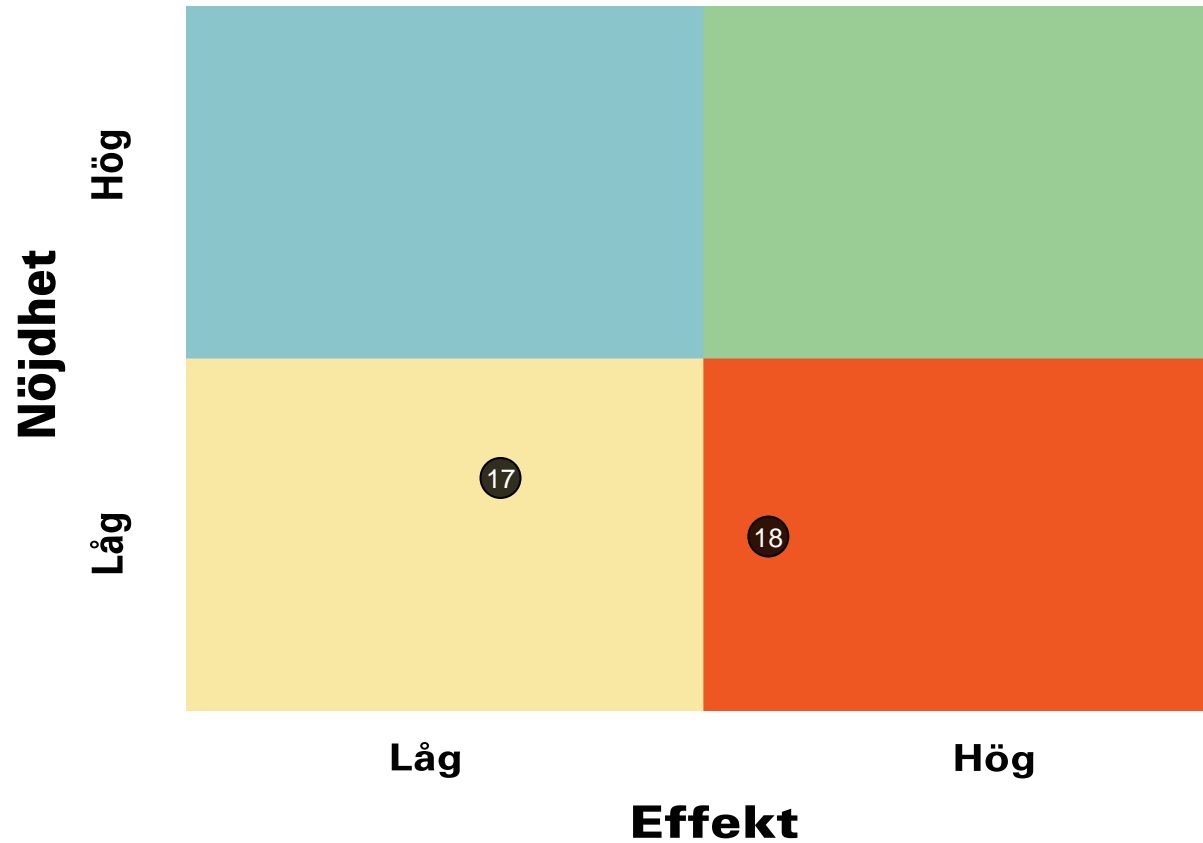
# Prioriteringsmatris



GÖTEBORGS  
REGIONEN



## Om lärarna

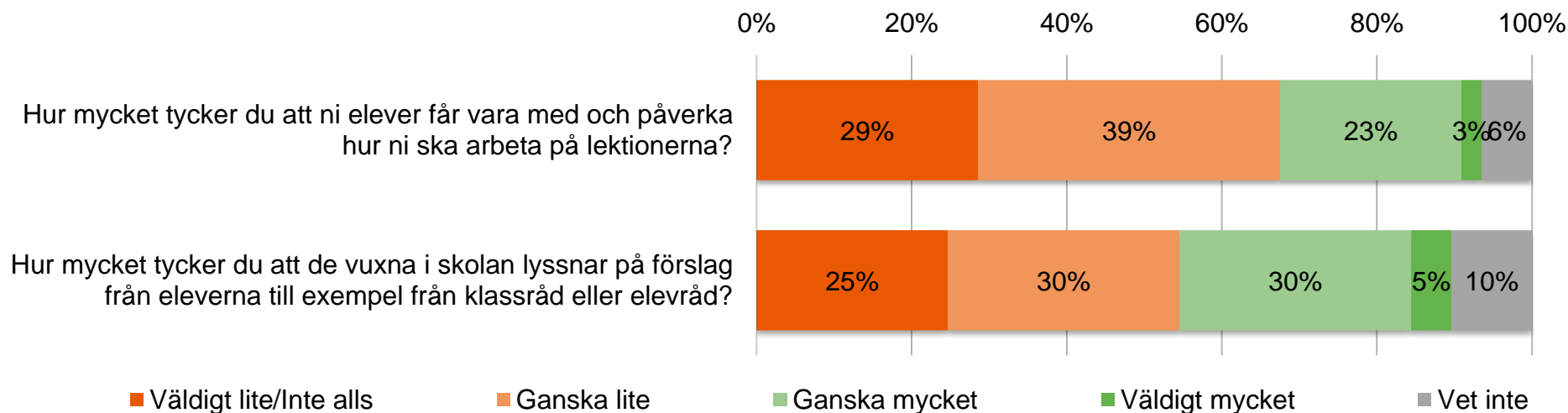


- 17. Tycker du att lärarna förklarar vad du behöver kunna för att nå kunskapskraven?
- 18. Tycker du att lärarna varierar lektionerna så att ni får arbeta på olika sätt?

# Resultat per fråga



## Delaktighet och inflytande



|   | 2022 | 2023 | Nordost | Göteborg | Göteborgsregionen |
|---|------|------|---------|----------|-------------------|
| Hur mycket tycker du att ni elever får vara med och påverka hur ni ska arbeta på lektionerna?                         | *    | 3,3  | 4,7     | 4,1      | 3,9               |
| Hur mycket tycker du att de vuxna i skolan lyssnar på förslag från eleverna till exempel från klassråd eller elevråd? | *    | 3,9  | 4,9     | 4,6      | 4,5               |

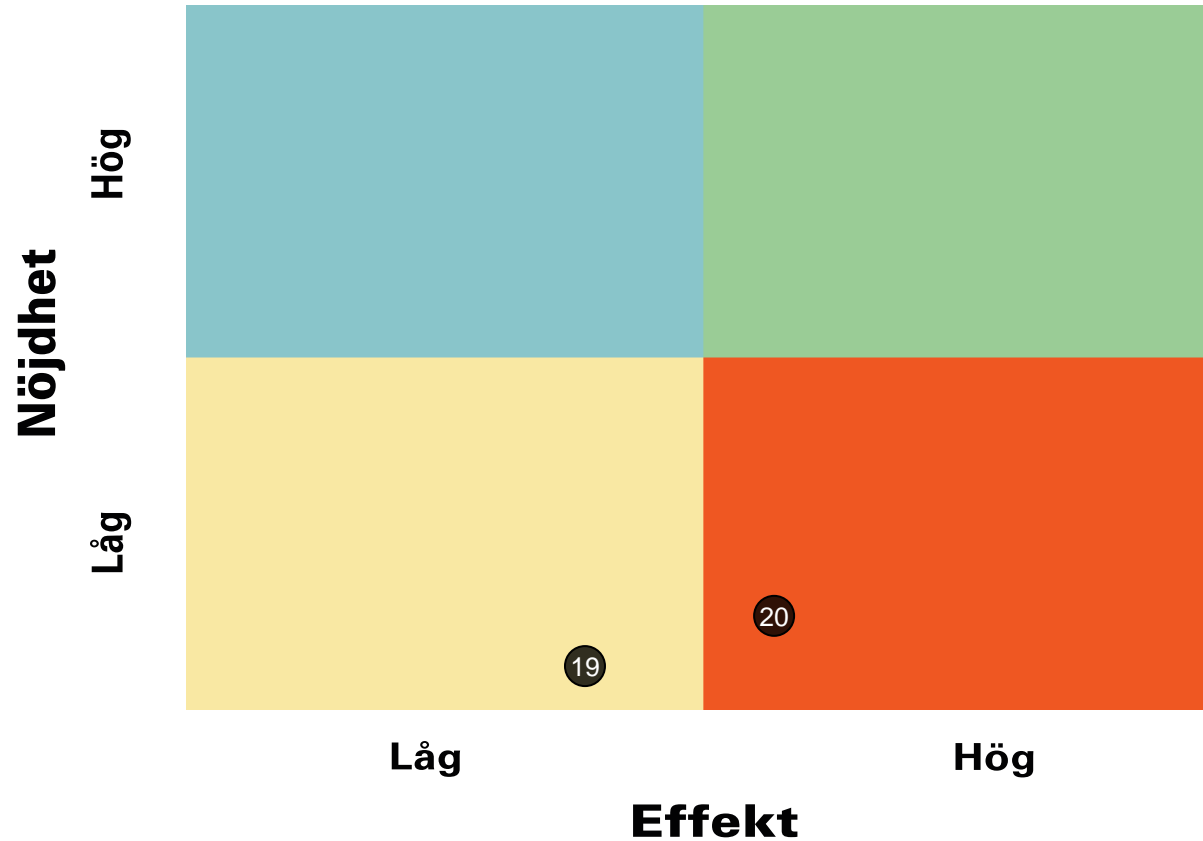
# Prioriteringsmatris



GÖTEBORGS  
REGIONEN



## Delaktighet och inflytande



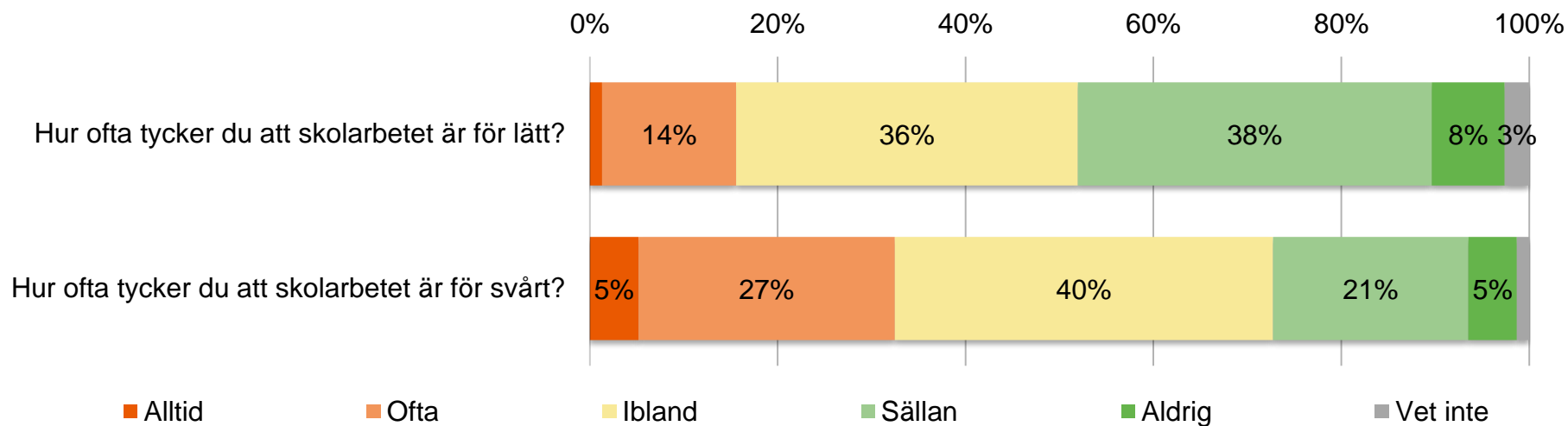
- 19. Hur mycket tycker du att ni elever får vara med och påverka hur ni ska arbeta på lektionerna?
- 20. Hur mycket tycker du att de vuxna i skolan lyssnar på förslag från eleverna till exempel från klassråd eller elevråd?



# Resultat per fråga



## Svårighetsgrad



|  | 2022 | 2023 | Nordost | Göteborg | Göteborgsregionen |
|--|------|------|---------|----------|-------------------|
| Hur ofta tycker du att skolarbetet är för lätt?  | *    | 5,9  | 5,3     | 5,8      | 5,9               |
| Hur ofta tycker du att skolarbetet är för svårt? | *    | 4,8  | 4,6     | 4,9      | 4,9               |

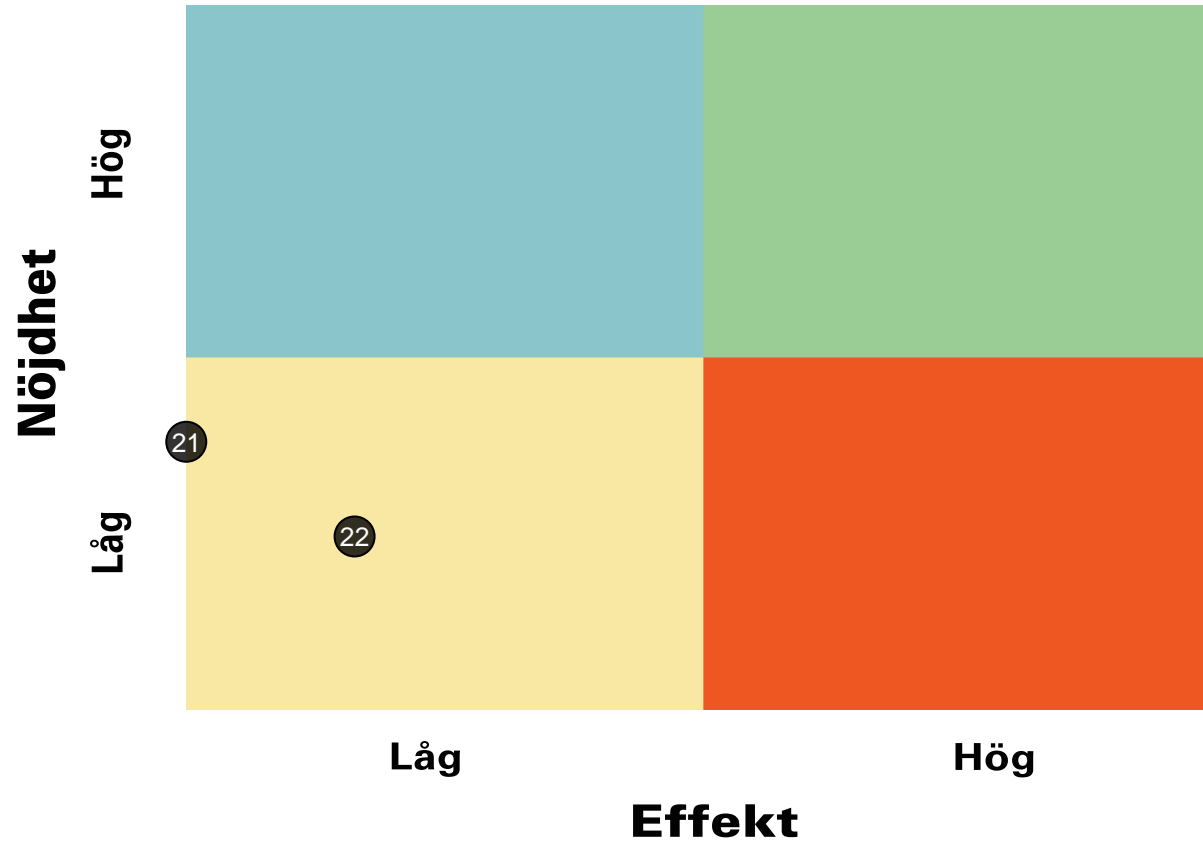
# Prioriteringsmatris



GÖTEBORGS  
REGIONEN



## Svårighetsgrad



21. Hur ofta tycker du att skolarbetet är för lätt?

22. Hur ofta tycker du att skolarbetet är för svårt?

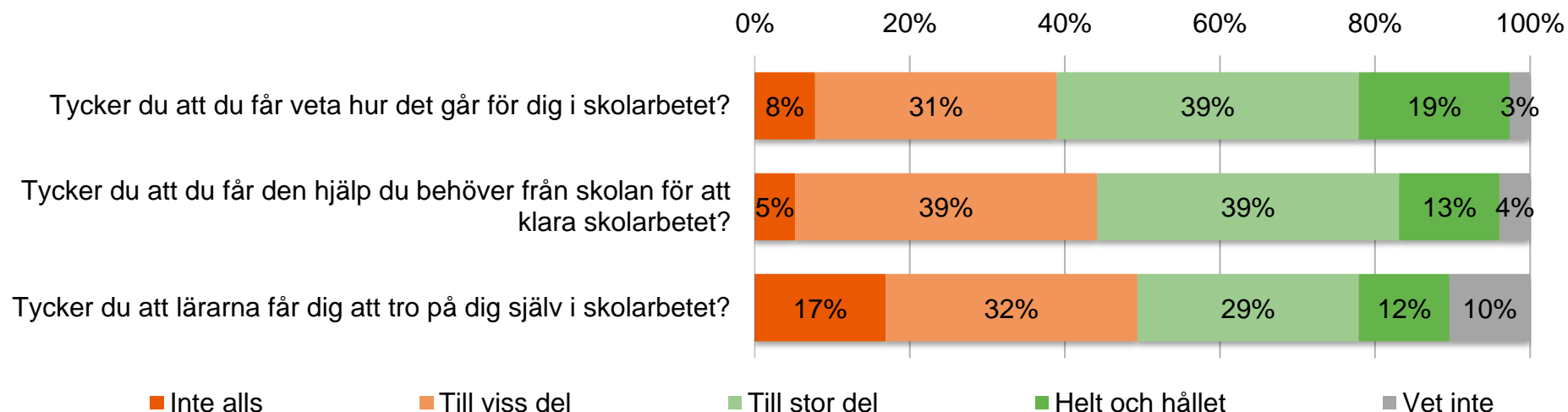
# Resultat per fråga



GÖTEBORGS  
REGIONEN



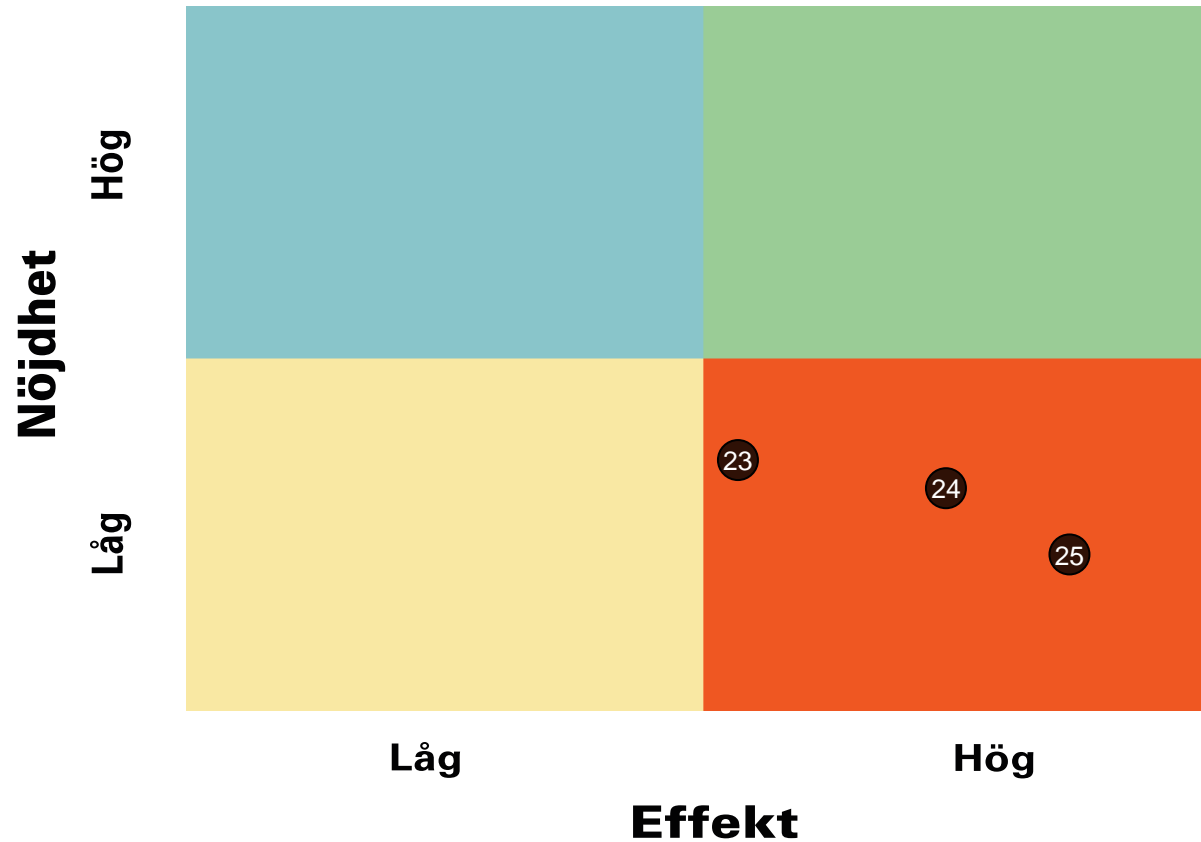
## Om skolarbetet



|  | 2022 | 2023 | Nordost | Göteborg | Göteborgsregionen |
|--|------|------|---------|----------|-------------------|
| Tycker du att du får veta hur det går för dig i skolarbetet?                     | *    | 5,7  | 5,8     | 5,3      | 5,3               |
| Tycker du att du får den hjälp du behöver från skolan för att klara skolarbetet? | *    | 5,4  | 5,8     | 5,7      | 5,6               |
| Tycker du att lärarna får dig att tro på dig själv i skolarbetet?                | *    | 4,6  | 5,4     | 5,2      | 5,0               |

# Prioriteringsmatris

## Om skolarbetet

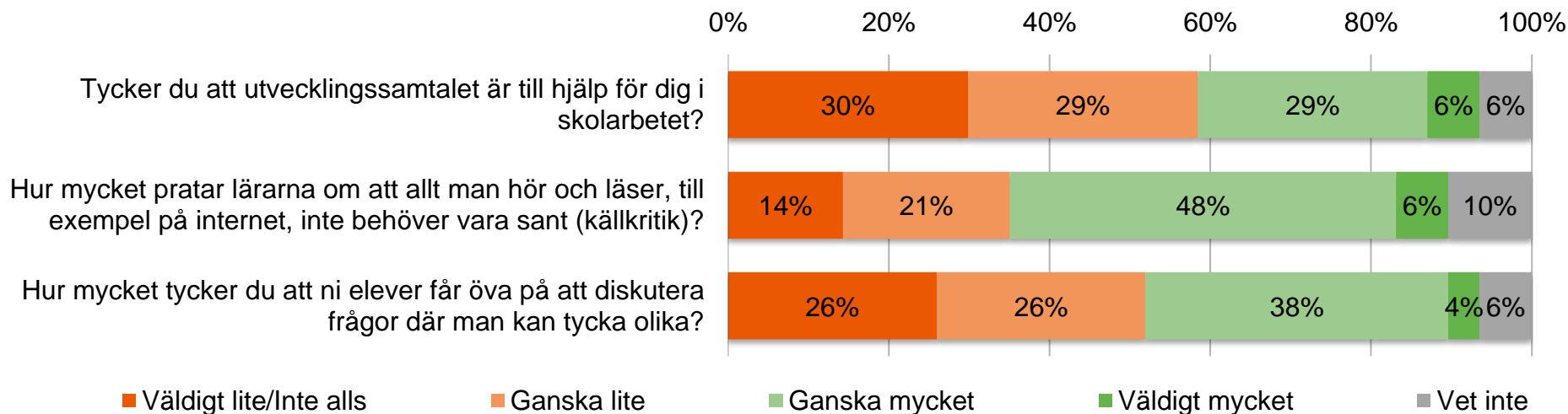


- 23. Tycker du att du får veta hur det går för dig i skolarbetet?
- 24. Tycker du att du får den hjälp du behöver från skolan för att klara skolarbetet?
- 25. Tycker du att lärarna får dig att tro på dig själv i skolarbetet?

# Resultat per fråga



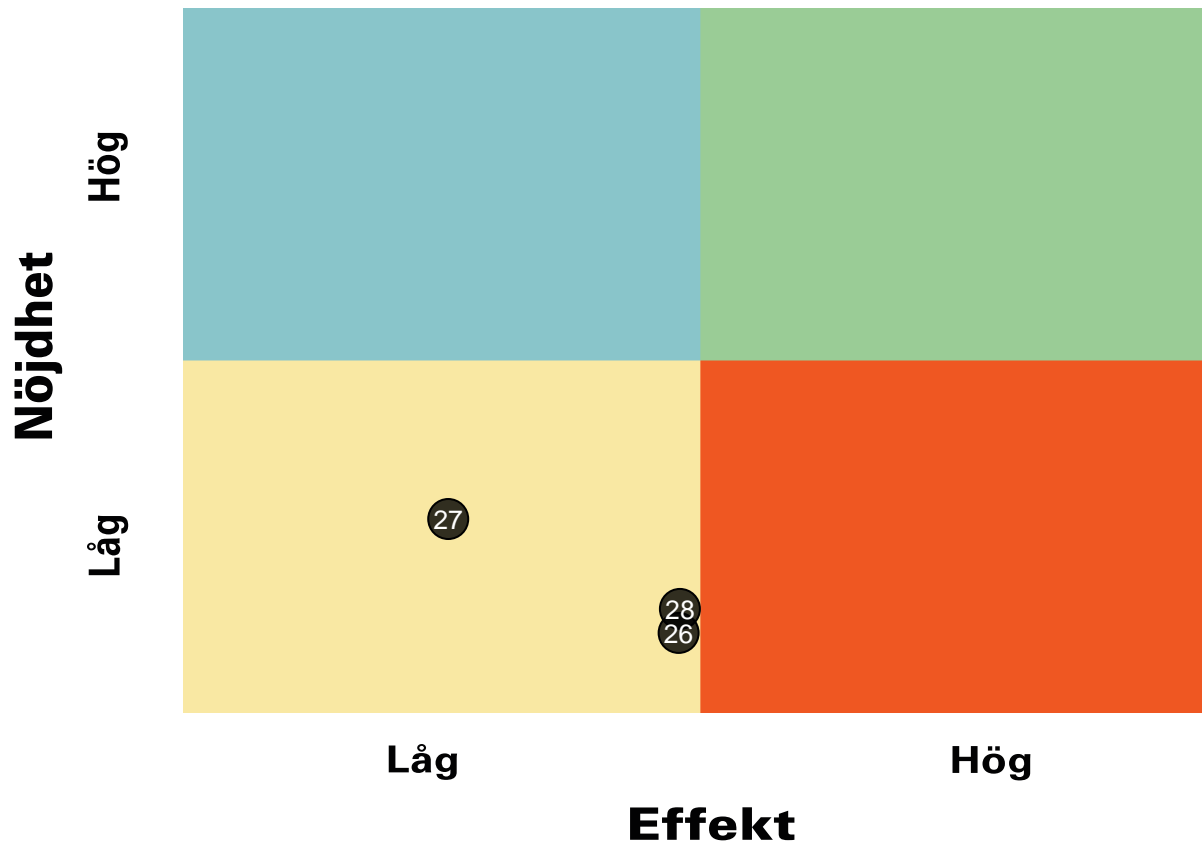
## Om skolarbetet



|   | 2022 | 2023 | Nordost | Göteborg | Göteborgsregionen |
|---|------|------|---------|----------|-------------------|
| Tycker du att utvecklingssamtalet är till hjälp för dig i skolarbetet?  | *    | 3,8  | 4,5     | 4,4      | 4,0               |
| Hur mycket pratar lärarna om att allt man hör och läser, till exempel på internet, inte behöver vara sant (källkritik)? | *    | 5,1  | 6,0     | 5,8      | 5,5               |
| Hur mycket tycker du att ni elever får öva på att diskutera frågor där man kan tycka olika?                             | *    | 4,0  | 4,9     | 5,0      | 4,8               |

# Prioriteringsmatris

## Om skolarbetet



- 26. Tycker du att utvecklingssamtalet är till hjälp för dig i skolarbetet?
- 27. Hur mycket pratar lärarna om att allt man hör och läser, till exempel på internet, inte behöver vara sant (källkritik)?
- 28. Hur mycket tycker du att ni elever får öva på att diskutera frågor där man kan tycka olika?

# Resultat per fråga

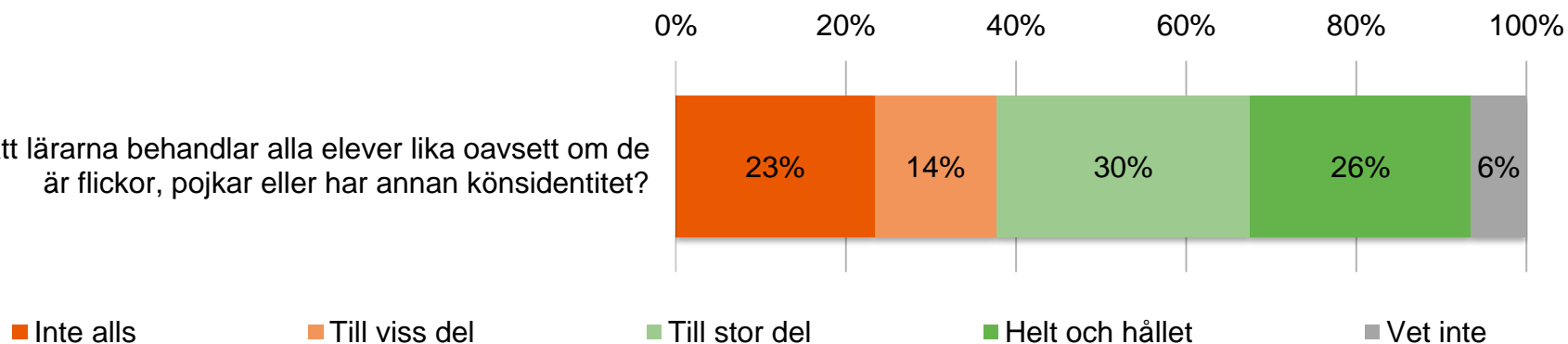


GÖTEBORGS  
REGIONEN



## Grundläggande värden i skolan

Tycker du att lärarna behandlar alla elever lika oavsett om de är flickor, pojkar eller har annan könsidentitet?



Tycker du att lärarna behandlar alla elever lika oavsett om de är flickor, pojkar eller har annan könsidentitet?

2022

2023

Nordost

Göteborg

Göteborgsregionen

\*

5,4

6,1

6,1

6,0

# Prioriteringsmatris

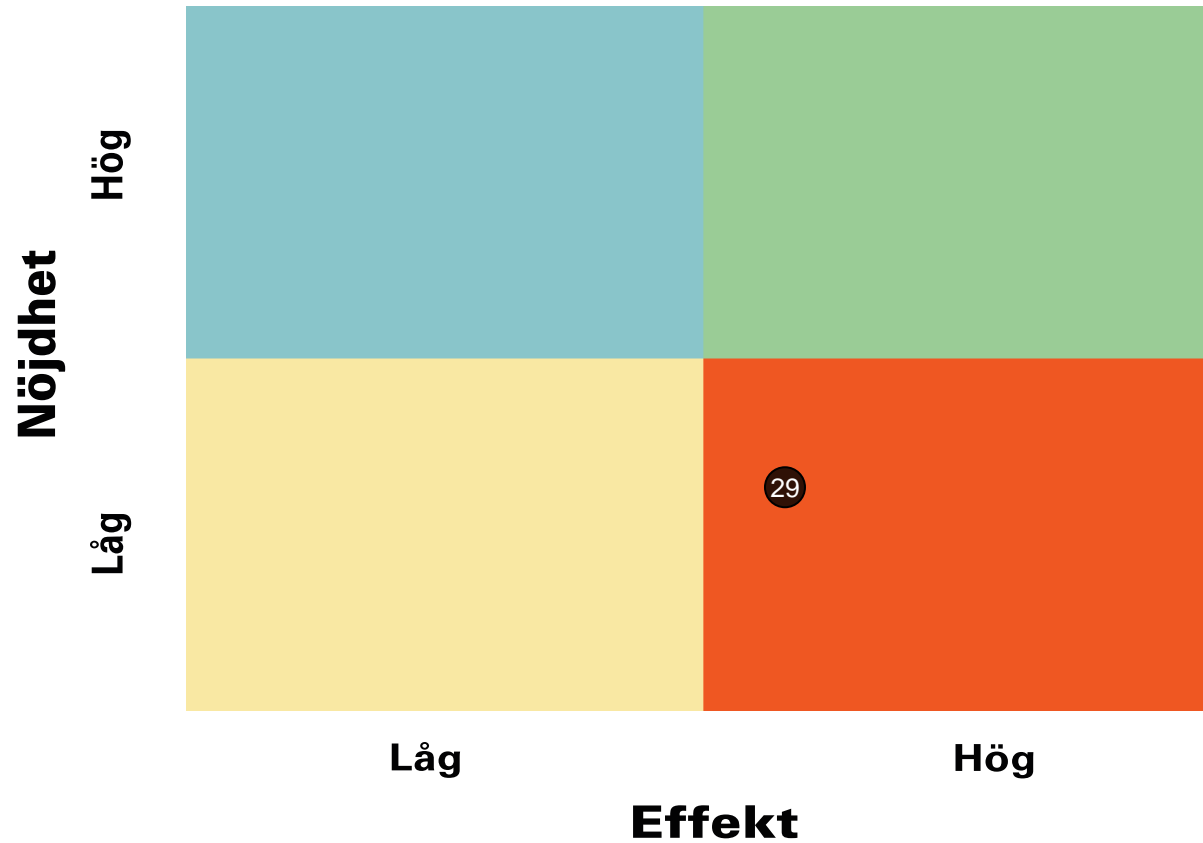
## Grundläggande värden i skolan



GÖTEBORGS  
REGIONEN



ENKÄTFABRIKEN



29. Tycker du att lärarna behandlar alla elever lika oavsett om de är flickor, pojkar eller har annan könsidentitet?



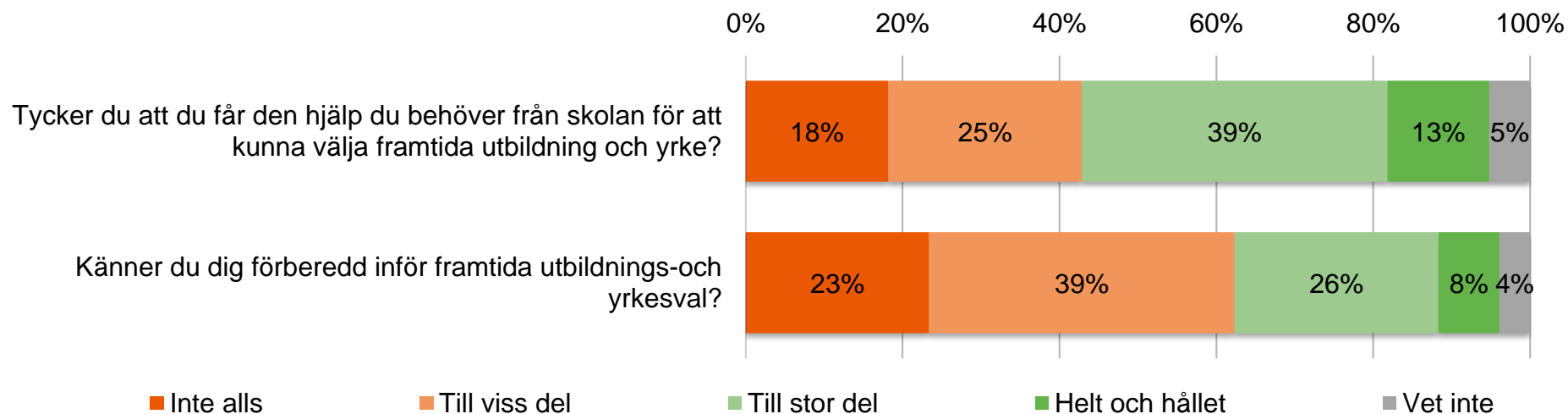
# Resultat per fråga



GÖTEBORGS  
REGIONEN



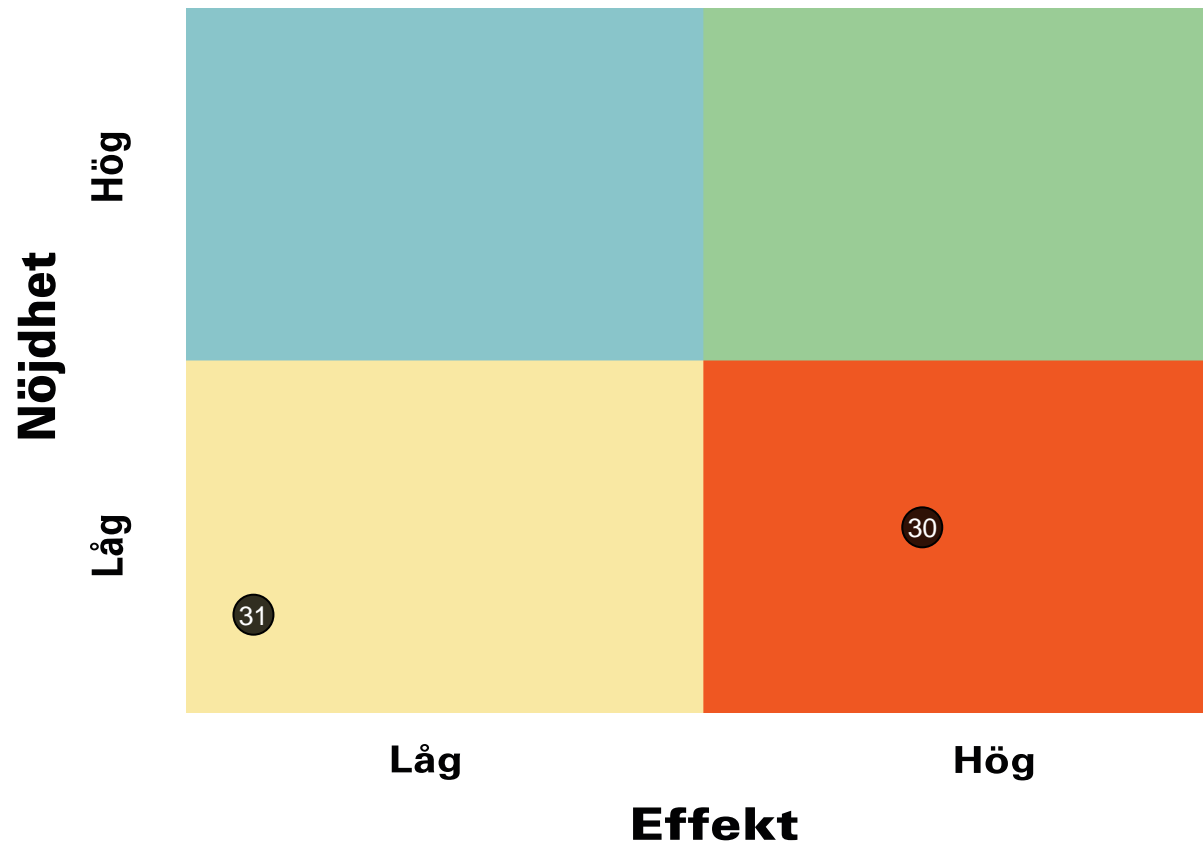
## Skola och framtid



|   | 2022 | 2023 | Nordost | Göteborg | Göteborgsregionen |
|---|------|------|---------|----------|-------------------|
| Tycker du att du får den hjälp du behöver från skolan för att kunna välja framtida utbildning och yrke? | *    | 5,0  | 5,4     | 5,3      | 5,1               |
| Känner du dig förberedd inför framtida utbildnings-och yrkesval?  | *    | 4,0  | 4,9     | 4,4      | 4,2               |

# Prioriteringsmatris

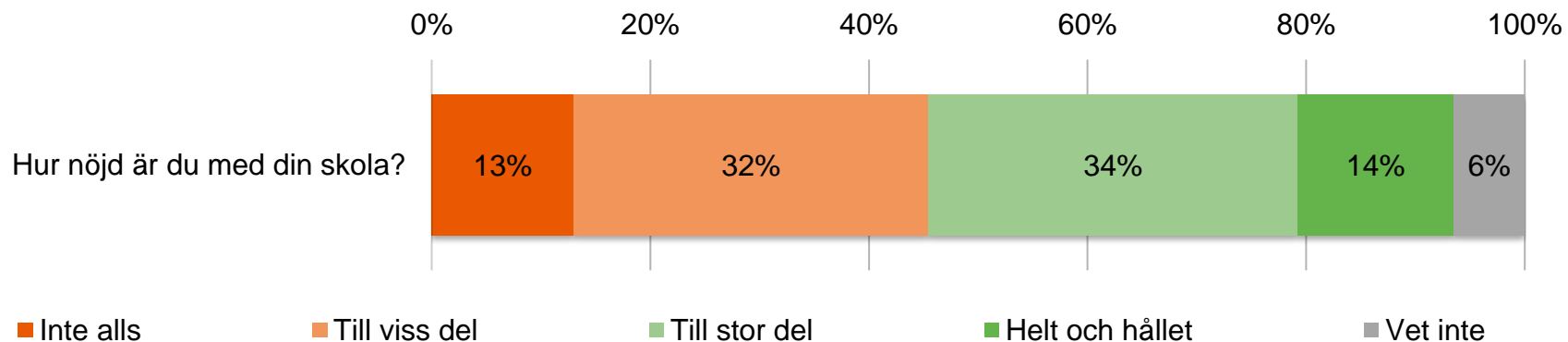
## Skola och framtid



- 30. Tycker du att du får den hjälp du behöver från skolan för att kunna välja framtida utbildning och yrke?
- 31. Känner du dig förberedd inför framtida utbildnings- och yrkesval?

# Resultat per fråga

## Om helheten



|                               | 2022 | 2023 | Nordost | Göteborg | Göteborgsregionen |
|-------------------------------|------|------|---------|----------|-------------------|
| Hur nöjd är du med din skola? | *    | 5,1  | 5,4     | 5,7      | 5,5               |

# Frågeområde per enhet



GÖTEBORGS  
REGIONEN



Indexvärde per enhet för respektive frågeområde.

|                          | Nöjdhet    | Trygghet   | Förhindra<br>kränkningar | Studiero   | Elevhälsan | Bemötande -<br>elever | Bemötande -<br>lärare |
|--------------------------|------------|------------|--------------------------|------------|------------|-----------------------|-----------------------|
| <b>Bergumsskolan F-9</b> | <b>5,1</b> | <b>8,1</b> | <b>5,0</b>               | <b>5,2</b> | <b>5,3</b> | <b>6,5</b>            | <b>6,3</b>            |
| 8A                       | 5,4        | 8,1        | 6,1                      | 6,1        | 5,8        | 6,7                   | 7,7                   |
| 8B                       | 4,4        | 7,6        | 4,5                      | 4,6        | 4,6        | 5,8                   | 4,7                   |
| 8C                       | 6,3        | 8,8        | 5,0                      | 5,9        | 5,8        | 6,7                   | 7,3                   |
| 8D                       | 4,5        | 8,0        | 4,3                      | 4,2        | 5,2        | 7,2                   | 5,9                   |

# Frågeområde per enhet



Indexvärde per enhet för respektive frågeområde.

|                          | Information<br>om<br>utbildningen | Inflytande | Stimulans  | Stöd       | Kritiskt<br>tänkande | Skola och<br>framtid |
|--------------------------|-----------------------------------|------------|------------|------------|----------------------|----------------------|
| <b>Bergumsskolan F-9</b> | <b>5,7</b>                        | <b>3,6</b> | <b>5,0</b> | <b>5,7</b> | <b>4,5</b>           | <b>4,5</b>           |
| 8A                       | 6,3                               | 4,1        | 4,9        | 5,8        | 4,7                  | 5,2                  |
| 8B                       | 4,7                               | 3,0        | 4,7        | 5,3        | 4,2                  | 3,9                  |
| 8C                       | 6,4                               | 3,8        | 5,2        | 5,8        | 4,6                  | 4,5                  |
| 8D                       | 5,6                               | 3,8        | 5,0        | 5,9        | 4,6                  | 4,3                  |

# Frekvenstabeller



GÖTEBORGS  
REGIONEN



|   | Procent | Antal | Pojke | Flicka | Annat/Vill ej ange |
|---|---------|-------|-------|--------|--------------------|
| <b>Hur ofta förklarar lärarna vad du ska göra på lektionerna så att du förstår?</b> |         |       |       |        |                    |
| Aldrig  | 0 %     | 0     | 0 %   | 0 %    | *                  |
| Sällan  | 3 %     | 2     | 2 %   | 0 %    | *                  |
| Ibland  | 14 %    | 11    | 15 %  | 12 %   | *                  |
| Ofta  | 57 %    | 44    | 54 %  | 65 %   | *                  |
| Alltid  | 26 %    | 20    | 28 %  | 23 %   | *                  |
| Vet inte  | 0 %     | 0     | 0 %   | 0 %    | *                  |
| <b>Hur ofta får du den hjälp du behöver under lektionerna?</b>                      |         |       |       |        |                    |
| Aldrig  | 0 %     | 0     | 0 %   | 0 %    | *                  |
| Sällan  | 5 %     | 4     | 7 %   | 4 %    | *                  |
| Ibland  | 29 %    | 22    | 20 %  | 35 %   | *                  |
| Ofta  | 55 %    | 42    | 65 %  | 46 %   | *                  |
| Alltid  | 10 %    | 8     | 7 %   | 15 %   | *                  |
| Vet inte  | 1 %     | 1     | 2 %   | 0 %    | *                  |

# Frekvenstabeller



GÖTEBORGS  
REGIONEN



|   | Procent | Antal | Pojke | Flicka | Annat/Vill ej ange |
|---|---------|-------|-------|--------|--------------------|
| <b>Hur ofta får lärarna dig att bli intresserad av skolarbetet?</b> |         |       |       |        |                    |
| Aldrig  | 12 %    | 9     | 15 %  | 8 %    | *                  |
| Sällan  | 26 %    | 20    | 24 %  | 23 %   | *                  |
| Ibland  | 39 %    | 30    | 33 %  | 54 %   | *                  |
| Ofta  | 21 %    | 16    | 26 %  | 15 %   | *                  |
| Alltid  | 3 %     | 2     | 2 %   | 0 %    | *                  |
| Vet inte  | 0 %     | 0     | 0 %   | 0 %    | *                  |
| <b>Hur ofta är det arbetsro på lektionerna?</b>                     |         |       |       |        |                    |
| Aldrig  | 8 %     | 6     | 9 %   | 4 %    | *                  |
| Sällan  | 21 %    | 16    | 17 %  | 27 %   | *                  |
| Ibland  | 36 %    | 28    | 35 %  | 42 %   | *                  |
| Ofta  | 29 %    | 22    | 33 %  | 27 %   | *                  |
| Alltid  | 5 %     | 4     | 4 %   | 0 %    | *                  |
| Vet inte  | 1 %     | 1     | 2 %   | 0 %    | *                  |

# Frekvenstabeller



GÖTEBORGS  
REGIONEN



|  | Procent | Antal | Pojke | Flicka | Annat/Vill ej ange |
|--|---------|-------|-------|--------|--------------------|
| <b>Hur ofta är det så stökigt på lektionerna att du har svårt att koncentrera dig?</b> |         |       |       |        |                    |
| Alltid   | 4 %     | 3     | 2 %   | 0 %    | *                  |
| Ofta   | 23 %    | 18    | 22 %  | 27 %   | *                  |
| Ibland   | 35 %    | 27    | 28 %  | 50 %   | *                  |
| Sällan   | 34 %    | 26    | 41 %  | 23 %   | *                  |
| Aldrig   | 4 %     | 3     | 7 %   | 0 %    | *                  |
| Vet inte   | 0 %     | 0     | 0 %   | 0 %    | *                  |
| <b>Hur tycker du att eleverna bemöter varandra i skolan?</b>                           |         |       |       |        |                    |
| Mycket dåligt  | 4 %     | 3     | 2 %   | 0 %    | *                  |
| Ganska dåligt  | 19 %    | 15    | 11 %  | 35 %   | *                  |
| Ganska bra   | 56 %    | 43    | 61 %  | 50 %   | *                  |
| Mycket bra   | 14 %    | 11    | 22 %  | 4 %    | *                  |
| Vet inte   | 6 %     | 5     | 4 %   | 12 %   | *                  |
| <b>Hur tycker du att eleverna bemöter vuxna i skolan?</b>                              |         |       |       |        |                    |
| Mycket dåligt  | 1 %     | 1     | 2 %   | 0 %    | *                  |
| Ganska dåligt  | 23 %    | 18    | 15 %  | 27 %   | *                  |
| Ganska bra   | 48 %    | 37    | 52 %  | 46 %   | *                  |
| Mycket bra   | 18 %    | 14    | 24 %  | 12 %   | *                  |
| Vet inte   | 9 %     | 7     | 7 %   | 15 %   | *48                |



# Frekvenstabeller



GÖTEBORGS  
REGIONEN



|  | Procent | Antal | Pojke | Flicka | Annat/Vill ej ange |
|--|---------|-------|-------|--------|--------------------|
| <b>Tycker du att de vuxna i skolan har koll på vad som händer på rasterna?</b>             |         |       |       |        |                    |
| Aldrig   | 14 %    | 11    | 17 %  | 4 %    | *                  |
| Sällan   | 27 %    | 21    | 13 %  | 50 %   | *                  |
| Ibland   | 25 %    | 19    | 22 %  | 35 %   | *                  |
| Ofta   | 22 %    | 17    | 33 %  | 8 %    | *                  |
| Alltid   | 6 %     | 5     | 7 %   | 4 %    | *                  |
| Vet inte   | 5 %     | 4     | 9 %   | 0 %    | *                  |
| <b>Hur lätt eller svårt är det att få hjälp av elevhälsan till exempel skolsköterskan?</b> |         |       |       |        |                    |
| Mycket svårt   | 13 %    | 10    | 13 %  | 12 %   | *                  |
| Ganska svårt   | 25 %    | 19    | 13 %  | 46 %   | *                  |
| Ganska lätt  | 39 %    | 30    | 46 %  | 31 %   | *                  |
| Mycket lätt  | 4 %     | 3     | 4 %   | 0 %    | *                  |
| Vet inte   | 19 %    | 15    | 24 %  | 12 %   | *                  |

# Frekvenstabeller



GÖTEBORGS  
REGIONEN



|  | Procent | Antal | Pojke | Flicka | Annat/Vill ej ange |
|--|---------|-------|-------|--------|--------------------|
| <b>Känner du dig rädd för andra elever i skolan?</b>                   |         |       |       |        |                    |
| Alltid   | 3 %     | 2     | 2 %   | 0 %    | *                  |
| Ofta   | 4 %     | 3     | 2 %   | 8 %    | *                  |
| Ibland   | 6 %     | 5     | 9 %   | 4 %    | *                  |
| Sällan   | 19 %    | 15    | 11 %  | 38 %   | *                  |
| Aldrig   | 66 %    | 51    | 74 %  | 50 %   | *                  |
| Vet inte   | 1 %     | 1     | 2 %   | 0 %    | *                  |
| <b>Känner du dig rädd för någon lärare eller annan vuxen i skolan?</b> |         |       |       |        |                    |
| Alltid   | 3 %     | 2     | 2 %   | 0 %    | *                  |
| Ofta   | 3 %     | 2     | 0 %   | 4 %    | *                  |
| Ibland   | 4 %     | 3     | 2 %   | 8 %    | *                  |
| Sällan   | 16 %    | 12    | 11 %  | 27 %   | *                  |
| Aldrig   | 73 %    | 56    | 83 %  | 58 %   | *                  |
| Vet inte   | 3 %     | 2     | 2 %   | 4 %    | *                  |

# Frekvenstabeller



GÖTEBORGS  
REGIONEN



|  | Procent | Antal | Pojke | Flicka | Annat/Vill ej ange |
|--|---------|-------|-------|--------|--------------------|
| <b>Känner du dig orättvist behandlad av någon lärare eller annan vuxen i skolan?</b> |         |       |       |        |                    |
| Alltid   | 8 %     | 6     | 7 %   | 8 %    | *                  |
| Ofta   | 8 %     | 6     | 7 %   | 4 %    | *                  |
| Ibland   | 16 %    | 12    | 17 %  | 12 %   | *                  |
| Sällan   | 25 %    | 19    | 20 %  | 38 %   | *                  |
| Aldrig   | 43 %    | 33    | 48 %  | 38 %   | *                  |
| Vet inte   | 1 %     | 1     | 2 %   | 0 %    | *                  |
| <b>Känner du att du kan vara dig själv i skolan?</b>                                 |         |       |       |        |                    |
| Inte alls  | 8 %     | 6     | 4 %   | 12 %   | *                  |
| Till viss del  | 14 %    | 11    | 7 %   | 31 %   | *                  |
| Till stor del  | 36 %    | 28    | 35 %  | 38 %   | *                  |
| Helt och hållet  | 39 %    | 30    | 50 %  | 19 %   | *                  |
| Vet inte   | 3 %     | 2     | 4 %   | 0 %    | *                  |
| <b>Känner du dig trygg i skolan?</b>   |         |       |       |        |                    |
| Inte alls  | 8 %     | 6     | 9 %   | 8 %    | *                  |
| Till viss del  | 17 %    | 13    | 4 %   | 38 %   | *                  |
| Till stor del  | 34 %    | 26    | 33 %  | 38 %   | *                  |
| Helt och hållet  | 35 %    | 27    | 48 %  | 12 %   | *                  |
| Vet inte   | 6 %     | 5     | 7 %   | 4 %    | *51                |

# Frekvenstabeller



GÖTEBORGS  
REGIONEN



|  | Procent | Antal | Pojke | Flicka | Annat/Vill ej ange |
|--|---------|-------|-------|--------|--------------------|
| <b>Litar du på att de vuxna i skolan gör tillräckligt om någon elev blir illa behandlad?</b> |         |       |       |        |                    |
| Inte alls  | 16 %    | 12    | 13 %  | 23 %   | *                  |
| Till viss del  | 26 %    | 20    | 22 %  | 27 %   | *                  |
| Till stor del  | 25 %    | 19    | 24 %  | 31 %   | *                  |
| Helt och hållet  | 25 %    | 19    | 30 %  | 12 %   | *                  |
| Vet inte   | 9 %     | 7     | 11 %  | 8 %    | *                  |
| <b>Känner du att det finns någon vuxen i skolan som bryr sig om hur du mår?</b>              |         |       |       |        |                    |
| Inte alls  | 8 %     | 6     | 4 %   | 8 %    | *                  |
| Till viss del  | 29 %    | 22    | 22 %  | 38 %   | *                  |
| Till stor del  | 30 %    | 23    | 37 %  | 23 %   | *                  |
| Helt och hållet  | 22 %    | 17    | 24 %  | 19 %   | *                  |
| Vet inte   | 12 %    | 9     | 13 %  | 12 %   | *                  |
| <b>Tycker du att lärarna förklarar vad du behöver kunna för att nå kunskapskraven?</b>       |         |       |       |        |                    |
| Inte alls  | 8 %     | 6     | 7 %   | 4 %    | *                  |
| Till viss del  | 31 %    | 24    | 26 %  | 35 %   | *                  |
| Till stor del  | 42 %    | 32    | 46 %  | 42 %   | *                  |
| Helt och hållet  | 14 %    | 11    | 17 %  | 12 %   | *                  |
| Vet inte   | 5 %     | 4     | 4 %   | 8 %    | *                  |

# Frekvenstabeller



|  | Procent | Antal | Pojke | Flicka | Annat/Vill ej ange |
|--|---------|-------|-------|--------|--------------------|
| <b>Tycker du att lärarna varierar lektionerna så att ni får arbeta på olika sätt?</b>  |         |       |       |        |                    |
| Inte alls  | 12 %    | 9     | 11 %  | 4 %    | *                  |
| Till viss del  | 43 %    | 33    | 35 %  | 58 %   | *                  |
| Till stor del  | 30 %    | 23    | 33 %  | 31 %   | *                  |
| Helt och hållet  | 13 %    | 10    | 17 %  | 8 %    | *                  |
| Vet inte   | 3 %     | 2     | 4 %   | 0 %    | *                  |
| <b>Hur mycket tycker du att ni elever får vara med och påverka hur ni ska arbeta på lektionerna?</b>                         |         |       |       |        |                    |
| Väldigt lite/Inte alls   | 29 %    | 22    | 24 %  | 35 %   | *                  |
| Ganska lite  | 39 %    | 30    | 35 %  | 46 %   | *                  |
| Ganska mycket  | 23 %    | 18    | 28 %  | 15 %   | *                  |
| Väldigt mycket   | 3 %     | 2     | 4 %   | 0 %    | *                  |
| Vet inte   | 6 %     | 5     | 9 %   | 4 %    | *                  |
| <b>Hur mycket tycker du att de vuxna i skolan lyssnar på förslag från eleverna till exempel från klassråd eller elevråd?</b> |         |       |       |        |                    |
| Väldigt lite/Inte alls   | 25 %    | 19    | 24 %  | 19 %   | *                  |
| Ganska lite  | 30 %    | 23    | 26 %  | 35 %   | *                  |
| Ganska mycket  | 30 %    | 23    | 33 %  | 31 %   | *                  |
| Väldigt mycket   | 5 %     | 4     | 4 %   | 8 %    | *                  |
| Vet inte   | 10 %    | 8     | 13 %  | 8 %    | *                  |

# Frekvenstabeller



GÖTEBORGS  
REGIONEN



|   | Procent | Antal | Pojke | Flicka | Annat/Vill ej ange |
|---|---------|-------|-------|--------|--------------------|
| <b>Hur ofta tycker du att skolarbetet är för lätt?</b>  |         |       |       |        |                    |
| Alltid  | 1 %     | 1     | 2 %   | 0 %    | *                  |
| Ofta  | 14 %    | 11    | 17 %  | 8 %    | *                  |
| Ibland  | 36 %    | 28    | 43 %  | 31 %   | *                  |
| Sällan  | 38 %    | 29    | 33 %  | 46 %   | *                  |
| Aldrig  | 8 %     | 6     | 2 %   | 12 %   | *                  |
| Vet inte  | 3 %     | 2     | 2 %   | 4 %    | *                  |
| <b>Hur ofta tycker du att skolarbetet är för svårt?</b> |         |       |       |        |                    |
| Alltid  | 5 %     | 4     | 2 %   | 8 %    | *                  |
| Ofta  | 27 %    | 21    | 28 %  | 31 %   | *                  |
| Ibland  | 40 %    | 31    | 35 %  | 42 %   | *                  |
| Sällan  | 21 %    | 16    | 28 %  | 12 %   | *                  |
| Aldrig  | 5 %     | 4     | 4 %   | 8 %    | *                  |
| Vet inte  | 1 %     | 1     | 2 %   | 0 %    | *                  |

# Frekvenstabeller



GÖTEBORGS  
REGIONEN



ENKÄTFABRIKEN

|   | Procent | Antal | Pojke | Flicka | Annat/Vill ej ange |
|---|---------|-------|-------|--------|--------------------|
| <b>Tycker du att du får veta hur det går för dig i skolarbetet?</b>                     |         |       |       |        |                    |
| Inte alls   | 8 %     | 6     | 7 %   | 8 %    | *                  |
| Till viss del   | 31 %    | 24    | 24 %  | 42 %   | *                  |
| Till stor del   | 39 %    | 30    | 39 %  | 38 %   | *                  |
| Helt och hållet   | 19 %    | 15    | 26 %  | 12 %   | *                  |
| Vet inte  | 3 %     | 2     | 4 %   | 0 %    | *                  |
| <b>Tycker du att du får den hjälp du behöver från skolan för att klara skolarbetet?</b> |         |       |       |        |                    |
| Inte alls   | 5 %     | 4     | 2 %   | 4 %    | *                  |
| Till viss del   | 39 %    | 30    | 35 %  | 50 %   | *                  |
| Till stor del   | 39 %    | 30    | 43 %  | 31 %   | *                  |
| Helt och hållet   | 13 %    | 10    | 15 %  | 12 %   | *                  |
| Vet inte  | 4 %     | 3     | 4 %   | 4 %    | *                  |
| <b>Tycker du att lärarna får dig att tro på dig själv i skolarbetet?</b>                |         |       |       |        |                    |
| Inte alls   | 17 %    | 13    | 15 %  | 12 %   | *                  |
| Till viss del   | 32 %    | 25    | 30 %  | 38 %   | *                  |
| Till stor del   | 29 %    | 22    | 30 %  | 27 %   | *                  |
| Helt och hållet   | 12 %    | 9     | 15 %  | 8 %    | *                  |
| Vet inte  | 10 %    | 8     | 9 %   | 15 %   | *                  |

# Frekvenstabeller



|  | Procent | Antal | Pojke | Flicka | Annat/Vill ej ange |
|--|---------|-------|-------|--------|--------------------|
| <b>Tycker du att utvecklingssamtalet är till hjälp för dig i skolarbetet?</b>  |         |       |       |        |                    |
| Väldigt lite/Inte alls   | 30 %    | 23    | 26 %  | 27 %   | *                  |
| Ganska lite  | 29 %    | 22    | 33 %  | 27 %   | *                  |
| Ganska mycket  | 29 %    | 22    | 33 %  | 23 %   | *                  |
| Väldigt mycket   | 6 %     | 5     | 0 %   | 19 %   | *                  |
| Vet inte   | 6 %     | 5     | 9 %   | 4 %    | *                  |
| <b>Hur mycket pratar lärarna om att allt man hör och läser, till exempel på internet, inte behöver vara sant (källkritik)?</b> |         |       |       |        |                    |
| Väldigt lite/Inte alls   | 14 %    | 11    | 13 %  | 12 %   | *                  |
| Ganska lite  | 21 %    | 16    | 17 %  | 23 %   | *                  |
| Ganska mycket  | 48 %    | 37    | 59 %  | 38 %   | *                  |
| Väldigt mycket   | 6 %     | 5     | 4 %   | 12 %   | *                  |
| Vet inte   | 10 %    | 8     | 7 %   | 15 %   | *                  |
| <b>Hur mycket tycker du att ni elever får öva på att diskutera frågor där man kan tycka olika?</b>                             |         |       |       |        |                    |
| Väldigt lite/Inte alls   | 26 %    | 20    | 26 %  | 23 %   | *                  |
| Ganska lite  | 26 %    | 20    | 26 %  | 23 %   | *                  |
| Ganska mycket  | 38 %    | 29    | 37 %  | 42 %   | *                  |
| Väldigt mycket   | 4 %     | 3     | 4 %   | 4 %    | *                  |
| Vet inte   | 6 %     | 5     | 7 %   | 8 %    | *                  |



# Frekvenstabeller



GÖTEBORGS  
REGIONEN



|   | Procent | Antal | Pojke | Flicka | Annat/Vill ej ange |
|---|---------|-------|-------|--------|--------------------|
| <b>Tycker du att lärarna behandlar alla elever lika oavsett om de är flickor, pojkar eller har annan könsidentitet?</b> |         |       |       |        |                    |
| Inte alls   | 23 %    | 18    | 24 %  | 12 %   | *                  |
| Till viss del   | 14 %    | 11    | 13 %  | 19 %   | *                  |
| Till stor del   | 30 %    | 23    | 35 %  | 27 %   | *                  |
| Helt och hållet   | 26 %    | 20    | 20 %  | 38 %   | *                  |
| Vet inte  | 6 %     | 5     | 9 %   | 4 %    | *                  |
| <b>Tycker du att du får den hjälp du behöver från skolan för att kunna välja framtida utbildning och yrke?</b>          |         |       |       |        |                    |
| Inte alls   | 18 %    | 14    | 15 %  | 15 %   | *                  |
| Till viss del   | 25 %    | 19    | 22 %  | 27 %   | *                  |
| Till stor del   | 39 %    | 30    | 37 %  | 50 %   | *                  |
| Helt och hållet   | 13 %    | 10    | 22 %  | 0 %    | *                  |
| Vet inte  | 5 %     | 4     | 4 %   | 8 %    | *                  |
| <b>Känner du dig förberedd inför framtida utbildnings-och yrkesval?</b>   |         |       |       |        |                    |
| Inte alls   | 23 %    | 18    | 20 %  | 27 %   | *                  |
| Till viss del   | 39 %    | 30    | 37 %  | 42 %   | *                  |
| Till stor del   | 26 %    | 20    | 30 %  | 23 %   | *                  |
| Helt och hållet   | 8 %     | 6     | 9 %   | 4 %    | *                  |
| Vet inte  | 4 %     | 3     | 4 %   | 4 %    | *                  |

# Frekvenstabeller



GÖTEBORGS  
REGIONEN



|                                      | Procent | Antal | Pojke | Flicka | Annat/Vill ej ange |
|--------------------------------------|---------|-------|-------|--------|--------------------|
| <b>Hur nöjd är du med din skola?</b> |         |       |       |        |                    |
| Inte alls                            | 13 %    | 10    | 13 %  | 8 %    | *                  |
| Till viss del                        | 32 %    | 25    | 30 %  | 38 %   | *                  |
| Till stor del                        | 34 %    | 26    | 35 %  | 38 %   | *                  |
| Helt och hållet                      | 14 %    | 11    | 15 %  | 8 %    | *                  |
| Vet inte                             | 6 %     | 5     | 7 %   | 8 %    | *                  |
| <b>Jag är ...</b>                    |         |       |       |        |                    |
| Flicka                               | 34 %    | 26    | 0 %   | 100 %  | *                  |
| Pojke                                | 60 %    | 46    | 100 % | 0 %    | *                  |
| Har annan könsidentitet              | 4 %     | 3     | 0 %   | 0 %    | *                  |
| Vill inte ange                       | 3 %     | 2     | 0 %   | 0 %    | *                  |